

ex. gem. Waalwijk  
+ extra kopie

# J A A R R E K E N I N G 2 0 0 8

Centrum voor Muziek en Dans  
Irenestraat 3  
5141 GJ Waalwijk

**INHOUD****Pagina****JAARVERSLAG**

Inhoudelijk verslag 2008	3 - 4
Kerngegevens	5 - 6

**JAARREKENING**

Balans per 31 december 2008	7
Exploitatierekening 2008	8
Analyse begroting – werkelijkheid	9
Grondslagen voor waardering en resultaatbepaling	10
Toelichting op de balans	11 – 16
Niet uit de balans blijvende verplichtingen	17
Intern exploitatie overzicht	18 – 21

**OVERIGE GEGEVENS**

Aanbieding aan het dagelijks bestuur en vaststelling door het algemeen bestuur	22
Accountantsverklaring	

### Kort inhoudelijk verslag 2008

Het cursusjaar 2008 wordt afgesloten met een negatief exploitatieresultaat van € 29.845

Het door de gemeenten afgenomen klokuren bedroeg in 2008 342 structurele klokuren.

Ook in het cursusjaar 2008 is geïnvesteerd in het aanbieden van diverse kortlopende cursussen en kennismakingslessen op het gebied van zang, dans en instrumentaal onderwijs. Een gedeelte van deze kennismakingslessen leidde uiteindelijk tot een structurele inschrijving.

In het jaar 2008 is de meeste energie gestoken in de werkzaamheden om te komen tot splitsing van het CMD in twee lokale delen voor Waalwijk en Heusden, de onderhandelingen over het sociaal statuut en het sociaal plan en de onderhandelingen ten aanzien van het invlechten in de beide lokale instellingen in Waalwijk en Heusden.

Daarnaast vonden ook in het laatste CMD-jaar weer vele activiteiten plaats in de kernen van de beide gemeenten waar het CMD werkzaam was. Voorspeelavonden, inloopconcerten en verschillende activiteiten in samenwerking met het lokale onderwijs werden uitgevoerd. Maar ook open dagen in Heusden en Waalwijk, een projectweek en in samenwerking met de Terp werd in Waalwijk weer "de avond van het Kunstencentrum" georganiseerd. Tenslotte vertegenwoordigden cursisten regelmatig het CMD bij officiële gelegenheden, zoals gemeentelijke activiteiten, ondersteuning bij recepties, etc..

Als erkende instelling voor kunsteducatie werkte het CMD ook in 2008 met leerplannen die zijn afgestemd op de landelijke kwaliteitseisen. In dat kader werden ook in 2008 voor de A, B, C en D fase centrale theorie-examens afgenomen gevolgd door individuele praktische examens.

### Opheffen Gemeenschappelijke Regeling CMD

In aansluiting op de eerdere raadsbesluiten van de gemeente Heusden op 29 juni 2006 en de gemeente Waalwijk op 23 mei 2006 en 26 september 2006 heeft het bestuur van de gemeenschappelijke regeling Centrum voor Muziek en Dans Midden/Langstraat (CMD), in 2007 besloten de gemeenschappelijke regeling te ontbinden.

De gemeenteraden van beide gemeenten hadden besloten ieder afzonderlijk op lokaal niveau te streven naar één instituut voor kunsteducatie. Als gevolg van deze besluiten heeft het bestuur van het CMD in 2007 opdracht gegeven het CMD te splitsen in een Waalwijks en een Heusdens deel en de afzonderlijke delen onder te brengen bij bestaande lokale privaatrechtelijke instellingen voor kunsteducatie.

In Waalwijk stichting de Terp en in Heusden stichting de Aleph.

In goed overleg met bestuur, medezeggenschap en medewerkers van het CMD zijn in 2008 de organisatorische en juridische consequenties van dit besluit in beeld gebracht.

In overleg met de vakbonden werd een sociaal statuut en sociaal plan vastgesteld, waarin de financiële en rechtspositionele consequenties van het besluit werden vastgelegd.

Door gemeenteraden van Heusden en Waalwijk werden respectievelijk op 23 september 2008 en 9 oktober 2008 de definitieve besluiten genomen tot het onderbrengen van de lokale delen van het CMD bij de lokale privaatrechtelijke instellingen voor kunsteducatie en in aansluiting hierop tot het beëindigen van de gemeenschappelijke regeling CMD

Op 2 december 2008 werd overeenstemming bereikt tussen het bestuur van het CMD en de vakbonden ten aanzien van het sociaal statuut en het sociaal plan. Tijdens een plenaire

bijeenkomst op 16 december stemden ook de medewerkers van het CMD in met het sociaal statuut en sociaal plan.

Met ingang van 1 januari 2009 zijn de arbeidscontracten van de medewerkers van het CMD beëindigd. Met ingang van dezelfde datum hebben de medewerkers een arbeidsovereenkomst voor onbepaalde tijd bij de lokale instelling voor Kunsteducatie ontvangen.

In de loop van 2009 wordt de verdere procedure van liquidatie van de gemeenschappelijke regeling CMD afgehandeld.

Bureau Van Buul Advies, gevestigd te Maastricht, heeft als extern procesbegeleider en coördinator het proces van ontvlechting CMD en invlechting in de lokale instellingen voor kunsteducatie gecoördineerd.

Waalwijk, 08 mei 2009.

G. van Buul

Van Buul Advies.



## **Kerngegevens.**

### **Algemeen**

De Gemeenschappelijke regeling "Centrum voor Muziek en Dans Midden-Langstraat" is middels bekendmaking in de Nederlandse Staatscourant op 1 januari 1977 in werking getreden. Inschrijvingsnummer 41099078.

De gemeenten Heusden en Waalwijk zijn de aan deze regeling deelnemende gemeenten.

Beide gemeenten hebben aangegeven op lokaal niveau te streven naar samenwerking met bestaande lokale privaatrechtelijke instellingen voor kunstzinnige vorming.

In de gemeente Heusden met stichting de Aleph en in de gemeente Waalwijk met stichting de Terp.

De gemeenteraad van de gemeente Heusden heeft in zijn openbare vergadering van 23 september 2008 het besluit genomen tot opheffing van de Gemeenschappelijke Regeling Centrum voor Muziek en Dans en akkoord te gaan met de vorming van het nieuwe Kunstencentrum.

De gemeenteraad van de gemeente Waalwijk heeft in zijn openbare vergadering van 09 oktober 2008 het besluit genomen tot opheffing van de Gemeenschappelijke Regeling Centrum voor Muziek en Dans en akkoord te gaan met de vorming van het nieuwe Kunstencentrum.

### **Organisatie en lessen**

Het organisatiecentrum is gevestigd in het hoofdgebouw aan de Irenestraat 3 te Waalwijk.

De lessen werden verzorgd in:

Waalwijk	Kunstencentrum Waalwijk
Waspik	Cultureel Centrum "Den Bolder".
Drunen	Cultureel Centrum "De Voorste Venne"
Haarsteeg	Buurthuis "De Haarstek"
Vlijmen	Basisschool "De Bussel"

### **Doel en middelen**

Het centrum heeft tot doel het bevorderen en geven van onderwijs in muziek en dans in de ruimste zin van het woord en in het bijzonder het oprichten en in stand houden van een zo volledig mogelijk uitgeruste muziek- en dansschool in elke deelnemende gemeente.

Dit doel kan worden bereikt door:

- a) samenwerking van het Centrum voor Muziek en Dans met instellingen die een gelijk of gelijksoortig doel nastreven en met onderwijsinstututen in het werkgebied.
- b) alle andere wettige middelen die ter beschikking van het doel nuttig kunnen zijn.

### **Financiën**

De geldmiddelen van het Centrum voor Muziek en Dans bestaan uit:

- 1 Overheidssubsidies
- 2 Lesgelden
- 3 Inkomsten uit overige activiteiten etc.

<b>Personeel en organisatie per 31 december 2008</b>	<b>2008</b>	<b>2007</b>
Docenten	29	29
Onderwijsondersteunend personeel	6	6
<b>Totaal</b>	<b>35</b>	<b>35</b>
<b>Gemiddeld totaal in fte's</b>	<b>15.85</b>	<b>16.25</b>

### Kostenverdeling

De kostentoerekening naar de deelnemende gemeenten geschiedt conform de afspraken zoals opgenomen in het beleidsplan 1996 – 2000. Dit beleidsplan is vastgesteld in de vergadering van het Algemeen Bestuur van 20 november 1995.

De klokuren en het aantal leerlingen wordt als volgt over de gemeenten verdeeld:

	Begroot 2008	Rekening 2008	Rekening 2007
<b>Klokuren.</b>			
Gemeente Waalwijk	196:00	201:55	198:00
Gemeente Heusden	146:00	137:48	142:00
Gemeente Loon op Zand	0:00		18:00
<b>Totale klokuren</b>	<b>342:00</b>	<b>339:43</b>	<b>358:00</b>
<b>Cursisten.</b>			
Gemeente Waalwijk		712	655
Gemeente Heusden		377	382
Gemeente Loon op Zand		0	76
<b>Totale cursisten</b>		<b>1.089</b>	<b>1.113</b>

Omdat de aanmelding van leerlingen aan het begin van het jaar achterliep is een actie gestart. Besloten is om door middel van proeflessen van € 1 nieuwe leerlingen te werven. Hierdoor konden nog niet ingevulde uren worden ingevuld. Ruim 200 leerlingen hebben van deze mogelijkheid gebruik gemaakt.

### Begroting

De opgenomen begrotingscijfers betreffen de primitieve begroting.

### Boekjaar

Het boekjaar, tevens schooljaar, is gelijk aan een kalenderjaar

### Bestuurssamenstelling

Het bestuur wordt gevormd door vertegenwoordigers van de aan de Gemeenschappelijke Regeling deelnemende gemeenten, aangevuld met bestuursleden op bijzondere titel.

Naar aanleiding van de gemeenteraadsverkiezingen in 2007 zijn er door de gemeenten nieuwe vertegenwoordigers in het Dagelijks en Algemeen Bestuur aangewezen.

In de DB en AB vergadering van 7 september 2007 is het bestuur in haar nieuwe samenstelling van start gegaan.

De samenstelling van het bestuur per 31 december 2008 is als volgt:

Voorzitter	Dhr. H. Heuveling	Gemeente Waalwijk	DB + AB
Secretaris / penningmeester	Dhr. M. van der Poel	Gemeente Heusden	DB + AB
Bestuurslid	Dhr. J. van Baardwijk	Gemeente Waalwijk	AB
	Dhr. L. Ottens	Gemeente Waalwijk	AB
	Dhr. R. van den Bos	Gemeente Heusden	AB

### Vergaderingen

Gedurende het boekjaar waren er 9 vergaderingen van het Dagelijks Bestuur en 8 vergaderingen van het Algemeen Bestuur.

<b>BALANS per 31 december 2008</b>	<b>Rekening 2008</b>	<b>Rekening 2007</b>
<b>VASTE ACTIVA</b>		
<b>Materiële vaste activa</b>		
Investerings met een economisch nut.	145.934	170.489
Overige investeringen	2.380	5.300
<b>VLOTTENDE ACTIVA</b>		
<b>Uitzettingen met een rentetypische looptijd &lt; een jaar.</b>		
Vorderingen op openbare lichamen	345.449	48.449
Overige vorderingen	36.788	26.988
<b>Totaal uitzettingen</b>	<b>382.237</b>	<b>75.437</b>
<b>Liquide middelen</b>		
Kassaldo	203	544
Banksaldi	104.538	78.105
<b>Totaal liquide middelen.</b>	<b>104.741</b>	<b>78.649</b>
<b>Overlopende activa</b>		
Overlopende posten	37.842	15.029
<b>Totaal vlottende activa</b>	<b>524.820</b>	<b>169.115</b>
<b>TOTAAL GENERAAL</b>	<b>673.134</b>	<b>344.904</b>
<b>VASTE PASSIVA</b>		
<b>Eigen vermogen</b>		
Algemene reserve	- 3.604	- 3.604
Nog te bestemmen resultaat 2007	+ 2.438	+ <u>2.438</u>
Nog te bestemmen resultaat 2008	<u>-29.846</u>	
Subtotaal exploitatieresultaten t/m 2008	-31.012	-1.166
Overige bestemmingsreserves	145.934	180.655
<b>Totaal eigen vermogen</b>	<b>114.922</b>	<b>179.489</b>
<b>Voorzieningen</b>		
Door derden bekleemde middelen met een specifieke aanwendingsrichting	45.755	54.850
Vorming fonds desintegratiekosten	311.784	
<b>Totaal vaste passiva</b>	<b>472.461</b>	<b>234.339</b>
<b>VLOTTENDE PASSIVA</b>		
Netto vlottende schulden < 1 jaar	64.062	39.221
Overlopende passiva	136.611	71.344
<b>Totaal vlottende passiva</b>	<b>200.673</b>	<b>110.565</b>
<b>TOTAAL PASSIVA</b>	<b>673.134</b>	<b>344.904</b>

**Exploitatierekening 2008.**

<b>OPBRENGSTEN</b>	<b>Begroot 2008</b>	<b>Rekening 2008</b>	<b>Rekening 2007</b>
Lesgelden	321.000	287.065	293.047
Inkomsten uit dienstverlening	<u>20.200</u>	<u>18.969</u>	<u>30.885</u>
Totaal CMD inspanningen	341.200	306.034	323.932
Bijdragen herstructurering		326.250	
Subsidie	<u>833.220</u>	847.686	839.605
Subsidie instrumentenfonds Waalwijk		3.349	3.349
Subsidie huisvesting Waspik en Drunen		<u>66.134</u>	60.338
Afwikkeling tekort 2006			<u>16.566</u>
<b>Totaal</b>	<b>1.174.420</b>	<b>1.549.453</b>	<b>1.243.790</b>
<b>KOSTEN</b>			
Personeelskosten	957.934	964.536	936.326
Huisvestingskosten	134.564	135.303	125.188
Administratiekosten	20.400	24.004	24.587
Kantoorkosten	32.522	33.919	35.522
Overige kosten	5.600	6.649	-469
Kosten van onderwijs	13.400	9.211	16.522
Kosten herstructurering		326.250	
Afschrijvingskosten	0	0	595
Locatiekosten	0	66.134	60.338
Inleenpersoneel ziekte	0	13.076	28.469
Kosten onderwijs regionaal verband	0	0	2.366
Automatiseringsapparatuur		5.922	
Instrumentenfonds Waalwijk kosten	0	4.461	3.349
Kosten vervanging computers	0	0	1.271
Afschrijvingslast nieuwbouw	0	24.555	24.555
<b>Subtotaal</b>	<b>1.164.421</b>	<b>1.614.020</b>	<b>1.262.679</b>
Exploitatiesaldo voor vermogensmutatie	10.000	-64.567	-18.889
Vermogensmutaties:			
Vrijval inrichtingsbijdrage		-24.555	-24.555
Onttrekking ziekteverzuim		-13.076	-28.469
Onttrekking onderwijs regionaal verband		0	-2.366
Onttrekking automatiseringsapparatuur		-5.922	-1.271
Onttrekking Arbo	0	0	-4.059
Storting afwikkeling tekort 2006	0	0	16.566
Storting in egaliseriereserve ziekteverzuim	10.000	12.681	26.327
Storting vervanging computerapparatuur	0	0	1.500
Storting deskundigheidsbevordering	<u>0</u>	<u>-3.849</u>	<u>-5.000</u>
<b>Subtotaal vermogensmutaties</b>	<b>10.000</b>	<b>-34.721</b>	<b>-21.327</b>
Saldo nog te bestemmen	0	-29.846	2.438
<b>Resultaat:</b>			
Onttrekking aan de egaliseriereserve			
<b>Resultaat te bestemmen</b>	<b>0</b>	<b>-29.846</b>	<b>+ 2.438</b>



## Analyse begroting - werkelijkheid

In dit overzicht worden de bedragen uit de exploitatierekening vergeleken met de begroting.

Omschrijving	Voordeel	Nadeel
Eigen opbrengsten		35.166
Subsidie desintegratiekosten	326.250	
Subsidie	14.466	
Locatiekosten Den Bolder	7.181	
Locatiekosten De Voorste Venne	58.953	
Instrumentenfonds Waalwijk	3.349	
 Personeelskosten		6.602
Administratiekosten		3.604
Kantoorkosten		1.397
Overige kosten		1.049
Kosten van onderwijs	4.189	
Subsidie desintegratiekosten		326.250
Huisvestingskosten		739
Locatiekosten Den Bolder + De Voorste Venne		66.134
Onttrekking fonds ziekteverzuim	13.076	15.757
Kosten van onderwijs regionaal verband	3.849	
Instrumentenfonds		4.461
Onttrekking uit inrichtingsbijdrage	24.555	
Afschrijvingslast nieuwbouw		24.555
 <b>Totalen</b>	 <b>455.868</b>	 <b>485.714</b>

Per saldo ontstaat er een nadeel van € 29.846

De belangrijkste oorzaken van de afwijkingen worden bij de betreffende kostenspecificatie uit het exploitatieoverzicht toegelicht.

## **Grondslagen voor waardering en resultaatbepaling.**

### **Algemeen.**

Voor de jaarverslaggeving zijn de regels volgens het besluit begroting en verantwoording toegepast.

Vanwege nieuwe verslagleggingvoorschriften worden alle kosten vanaf 2004 via de exploitatie verantwoord en worden vermogensmutaties uit reserves afzonderlijk gepresenteerd.

U vindt deze bedragen in de exploitatie op de regels waar geen begrotingsbedrag wordt vermeld.

De jaarrekening is opgesteld in EURO'S op basis van historische kosten.

De activa en passiva zijn gewaardeerd tegen de nominale waarde, tenzij een andere waarderingsgrondslag is vermeld.

### **Materiële vaste activa.**

De materiële vaste activa zijn gewaardeerd tegen verkrijgings- of vervangingsprijs.

De afschrijvingen zijn toegepast volgens de lineaire methode, gebaseerd op de verwachte gebruiksduur per soort vaste activa.

Het afschrijvingspercentage is afhankelijk van de gebruiksduur van de activa.

### **Vorderingen, liquide middelen, schulden en overlopende activa en passiva.**

De vorderingen, liquide middelen, schulden en overlopende activa en passiva zijn opgenomen tegen de nominale waarde.

### **Exploitatieresultaat.**

Het exploitatieresultaat wordt gedefinieerd als het verschil tussen de opbrengsten en de kosten over het verslagjaar.

Het wordt bepaald met inachtneming van de vermelde waarderingsgrondslagen.

Het exploitatieresultaat wordt door de bijdragen van de deelnemende gemeenten gedekt.

**Toelichting op de balans per 31 december 2008**

In geval er meerdere kolommen zijn, dan heeft de eerste kolom betrekking op de situatie per 31 december 2008 en de tweede op de situatie per 31 december 2007. Eén kolom betekent de situatie per 31 december 2008.

Alle bedragen worden in hele euro's vermeld.

**VASTE AKTIVA****Materiële vaste activa**

Onder materiele vaste activa worden de investeringen met een economisch nut (nieuwbouw) opgenomen. Deze hebben betrekking op de investeringen voortvloeiende uit de inrichting van de kantoren, de leslokalen en de gemeenschappelijke ruimten zoals gangen en wachtruimten in het Kunstencentrum te Waalwijk.

Voor de berekeningen van de afschrijvingen is uitgegaan van een levensduur van 15 jaar.

De afschrijvingskosten wordt gedekt uit een door de gemeente Waalwijk beschikbaar gestelde investeringsbijdrage.

<b>Omschrijving</b>	<b>Rekening 2008</b>	<b>Rekening 2007</b>
<b>Materiële vaste activa met een economisch nut (nieuwbouw)</b>		
Boekwaarde 01.01.	<b>170.489</b>	<b>195.044</b>
Afschrijvingen	<u>24.555</u>	<u>24.555</u>
<b>Boekwaarde 31.12</b>	<b>145.934</b>	<b>170.489</b>
<b>Overige materiële vaste activa</b>		
Glas in lood raam	2.380	2.380
Automatiseringsapparatuur	0	2.920
<b>Totaal overige materiële vaste activa</b>	<b>2.380</b>	<b>5.300</b>

**Uitzettingen met een rentetypische looptijd korter dan een jaar.**

Dit betreft de vorderingen op openbare lichamen.

Gemeente Waalwijk basissubsidie 2007 *	21.861	21.861
Gemeente Waalwijk basissubsidie 2008 *	52.105	
Gemeente Waalwijk instrumentenfonds 2008 *	335	0
Gemeente Waalwijk betreffende project geluidshinder KCW *	22.193	
Gemeente Waalwijk betreffende desintegratiekosten *	186.942	
Gemeente Waalwijk betreffende locatie Waspik *	<u>13.185</u>	<u>6.004</u>
Gemeente Waalwijk sub totaal	296.621	27.865
Gemeente Loon op Zand de laatste termijn van de uittreedsom	15.875	0
Gemeente Heusden De Voorste Venne *	32.953	20.584
<b>Totaal</b>	<b>345.449</b>	<b>48.449</b>

Deze posten betreffen de nog met de gemeenten af te rekenen subsidies.

\* deze bedragen zijn inmiddels ontvangen

**Overige vorderingen betreffen de vorderingen les gelden en diversen.**

<b>Debiteuren les gelden</b>	19.143	14.433
------------------------------	--------	--------

Dit betreft het per 31 december 2008 nog openstaande bedrag uit hoofde van verkochte cursussen. Bij het niet voldoen van de rekening wordt het incasseren uit handen gegeven waarbij de kosten ten laste van de debiteur komen.

<b>Debiteuren overige</b>	17.645	12.555
---------------------------	--------	--------

De voornaamste bestanddelen uit debiteuren overige betreft:

1. vorderingen op CvK De Terp voor hun aandeel in de conciërgekosten € 5.835 en de energieafrekeningen voor € 4.599
2. een vordering op de huurders ad € 2.533
3. een vordering op onderwijsinstellingen uit marktplaatsprojecten ad € 1.100

<b>Het totaal bedraagt</b>	<b>36.788</b>	<b>26.988</b>
----------------------------	---------------	---------------

**Liquide middelen**

Indien de liquiditeitspositie daartoe aanleiding geeft, worden liquide middelen op een rekening geplaatst die meer rente vergoedt dan de rekening-courant. Deze saldi zijn direct opeisbaar.

Omschrijving		
Kassaldo	203	544
Banksaldi:		
ING Bank rekening courant	2.391	25.272
Postbank	1.218	4.136
ING bank rekening courant MKB extra	100.929	48.697
<b>Totale banksaldi</b>	<b>104.538</b>	<b>78.105</b>
 <b>Totaal liquide middelen</b>	 <b>104.741</b>	 <b>78.649</b>

**Overlopende posten**

Dit betreft vorderingen die niet onder debiteuren thuishoren. Onderstaand de specificatie:

Depot frankeermachine	80	80
BTW afrekening lopend jaar	2.916	2.601
Overige vorderingen	8.154	12.348
<b>Subtotaal</b>	<b>11.150</b>	<b>15.029</b>
Vakantietoeslag wegens herstructurering	26.692	
<b>Eindtotaal</b>	<b>37.842</b>	<b>15.029</b>

Onder overige vorderingen zijn opgenomen:

1. de te ontvangen rente over het 4e kwartaal.
2. te ontvangen van Cultuurkompas wegens huur van een kantoorruimte.
3. vooruitbetaalde kosten meerjarencontract antivirus / spam beveiliging.
4. eindafrekening gasverbruik 2007

## PASSIVA

### Eigen vermogen.

Het eigen vermogen is samengesteld uit de algemene reserve en het nog te bestemmen resultaat van het boekjaar, vermeerderd met de bestemmingsreserves.

In het kader van de budgetfinanciering zijn met ingang van het boekjaar 1996 de exploitatiesaldi toegevoegd aan de algemene reserve. Deze reserve kende per 1 januari 2007 een negatief saldo van € 3.604.

De overige bestemmingsreserves bedragen € 145.934 en zijn als volgt samengesteld.

### Bestemmingsreserves

Bestemmingsreserve inrichtingsbijdrage	145.934	170.489
<b>Totale bestemmingsreserves</b>	<b>145.934</b>	<b>170.489</b>

### Overige bestemmingsreserves

Egalisatiefonds ziekteverzuim	0	395
Deskundigheidsbevordering	0	3.849
Automatiseringsapparatuur	0	5.922
<b>Totaal overige bestemmingsreserves</b>	<b>0</b>	<b>10.166</b>

<b>Totale bestemmingsreserves</b>	<b>145.934</b>	<b>180.655</b>
-----------------------------------	----------------	----------------

In het kader van het beëindigen van de activiteiten van het CMD zijn de saldi van de overige bestemmingsreserves ten laste / ten gunste van de exploitatie 2008 gebracht.

### Inrichtingsbijdrage

Uit de door de gemeente Waalwijk beschikbaar gestelde bijdrage worden de investeringen met een economisch nut (nieuwbouw) opgenomen. Deze hebben betrekking op de investeringen voortvloeiende uit de inrichting van de kantoren, de leslokalen en de gemeenschappelijke ruimten zoals gangen en wachtruimten in het Kunstencentrum te Waalwijk.

Er bestaan nog geen afspraken voor de toekomst wat betreft de wijze waarop gespaard moet worden voor vervangingsinvesteringen van bijvoorbeeld de piano's.

Het saldo per 31 december 2008 bedraagt € 145.934

### Omschrijving

Beschikbaar gesteld	409.783
Investeringen t/m 2005	<u>130.788</u>
Beschikbaar voor afschrijving	278.995
 Afschrijvingen 2003 t/m 2007	 108.506
Afschrijving 2008	<u>24.555</u>
Totaal afschrijvingen t/m 2008	133.061
 Per saldo beschikbaar	 145.934

**Deloitte.**

Accountants B.V.

### Egalisatiefonds ziekteverzuim

Op deze rekening wordt het verloop aangegeven tussen de gereserveerde ziektekosten en de werkelijke uitgaven wegens vervangingen bij ziekte.

Bij het opstellen van de begroting wordt rekening gehouden met de te verwachten ziektekosten voor dat jaar.

De onttrekking van dit jaar heeft betrekking op vervanging van docenten wegens ziekte. Het betreft voornamelijk vervanging in de sectoren hobo, saxofoon en ballet.

Het verloop van de rekening is als volgt:

Saldo per 01 januari	395	2.537
Toevoeging van het boekjaar (ten laste van de exploitatie)	10.000	26.327
Onttrekking van het boekjaar	13.076	28.469
Extra dotatie vanwege meer vervanging	2.681	
<b>Saldo per 31 december</b>	<b>0</b>	<b>395</b>

### Deskundigheidsbevordering

Op deze rekening worden o.a. de kosten voor permanente onderwijskundige ontwikkelingen verantwoord.

Aangezien de kosten geen gelijkmatig patroon over het jaar vertonen, is voor het systeem van fondsvorming gekozen.

In 2008 zijn er geen projecten geweest en is de rekening opgeheven. Het saldo is naar de exploitatie overgeboekt.

Het verloop van de rekening is als volgt:

Saldo per 01 januari	3.849	11.215
Toevoeging van het boekjaar (ten gunste van de exploitatie)	-3.849	-5.000
Onttrekking van het boekjaar	0	2.366
<b>Saldo per 31 december</b>	<b>0</b>	<b>3.849</b>

### Automatiseringsapparatuur

In 2008 werd de tweede server vervangen. CvK De Terp heeft naar verhouding hieraan bijgedragen.

In 2008 zijn er geen projecten geweest en is de rekening opgeheven. Het saldo is naar de exploitatie overgeboekt.

Het verloop van de rekening is als volgt.

Saldo per 01 januari	5.922	5.693
Afboeking actief		
Toevoeging van het boekjaar (ten gunste van de exploitatie)		1.500
Onttrekking van het boekjaar (ten gunste van de exploitatie)	5.922	1.271
<b>Saldo per 31 december</b>	<b>0</b>	<b>5.922</b>

## Voorzieningen

Door derden bekleemde middelen met een specifieke aanwendingsrichting.

Onder deze post worden de instrumentenfonds en het herstructureringsfonds Waalwijk opgenomen.

De specificatie luidt als volgt:

Instrumentenfonds Kaatsheuvel	28.623	28.623
Instrumentenfonds Waalwijk	8.909	10.021
Herstructureringsfonds Waalwijk	8.223	16.206
<b>Totaal voorzieningen</b>	<b>45.755</b>	<b>54.850</b>

### Toelichting instrumentenfonds Kaatsheuvel.

De gemeente Loon op Zand (kern Kaatsheuvel) verstrekke het CMD een locatiesubsidie voor de lessen in De Werft. Hierop worden de huurkosten van deze locatie in mindering gebracht.

Het voordelige saldo van deze rekening wordt verantwoord als instrumentenfonds.

Er worden stappen ondernomen om tot een afrekening te komen.

Het verloop van de rekening is als volgt:

Saldo per 01 januari	28.623	28.623
Toevoeging	0	0
Onttrekking	0	0
<b>Saldo per 31 december</b>	<b>28.623</b>	<b>28.623</b>

### Toelichting instrumentenfonds Waalwijk

Tot 2001 werd dit instrumentenfonds aangehouden bij de gemeente. In 2002 werd besloten het saldo naar het CMD over te hevelen.

In 2008 werd geïnvesteerd in slagwerkmateriaal, 13 hifisets voor lesdoeleinden en een nieuwe versterker voor het gitaaronderwijs.

Het verloop van de rekening is als volgt:

Saldo per 01 januari	10.021	73841
Toevoeging	3.349	3.349
Onttrekking	4.461	1.169
<b>Saldo per 31 december</b>	<b>8.909</b>	<b>10.021</b>

### Herstructureringsfonds gemeente Waalwijk.

Ten behoeve van onderzoeken speciaal bestemd voor de gemeente Waalwijk heeft de gemeente in 2003 een bedrag van € 37.034 beschikbaar gesteld.

Dit bedrag is bedoeld voor de uitvoering van aanbevelingen welke voortvloeien uit het nog af te ronden onderzoek conform de bestuursopdracht.

In 2008 zijn de voor de gemeente Waalwijk bestemde advieskosten van Van Buul Advies ten laste van deze rekening gebracht.

Daarnaast geldt de bepaling, dat het saldo dient te worden terugbetaald indien en voor zover er geen kosten meer voor de herstructurering worden gemaakt

Het verloop van de rekening is als volgt:

Saldo per 01 januari	16.206	27.666
Onttrekking	7.983	11.460
<b>Saldo per 31 december</b>	<b>8.223</b>	<b>16.206</b>

**Desintegratiekosten**

In verband met de vorming van een nieuw lokaal kunstencentrum in de gemeenten Heusden en Waalwijk is er een voorziening getroffen voor incidentele kosten.

Het verloop van de rekening is als volgt:

Storting van de gemeente Heusden	139.308
Storting van de gemeente Waalwijk	<u>186.942</u>
Subtotaal	326.250
Uitkering sociaal plan aandeel gemeente Heusden	6.176
Uitkering sociaal plan aandeel gemeente Waalwijk	<u>8.290</u>
Subtotaal	<u>14.466</u>
<b>Saldo per 31 december 2008</b>	<b>311.784</b>

**Schulden op korte termijn < 1 jaar**

Dit betreft voornamelijk verplichtingen vanwege aankopen en dienstverlening.

**Overlopende passiva**

Dit betreft overige schulden zoals:

Loonheffing 4e kwartaal	73.703	31.459
ABP diversen	34.225	33.238
Salarissen	20.489	3.321
Iza	4.843	1.983
Nog te ontvangen facturen	3.351	
Bijdrage Zorgverzekeringswet	0	1.343
<b>Totaal</b>	<b>136.611</b>	<b>71.344</b>

ABP diversen betreft de te betalen pensioenpremies, vut, ip en wao premie.

IZA premie betreft de nog af te dragen premie zorgverzekeringswet.



### Niet uit de balans blijvende verplichtingen

Er bestaat nog geen contract op het gebied van de **budgetfinanciering**. De kostentoerekening naar de gemeenten is wel op deze systematiek gebaseerd. Dat wil zeggen, dat de waarde van de af te nemen uren tevens eindafrekening is.

Er is geen **wachtgeldvoorziening** nodig. Een aantal medewerkers maakt gebruik van FPU gemeenten. De hieruit voortvloeiende kosten worden in het jaar dat deze kosten ontstaan in de exploitatie opgenomen.

In het exploitatieoverzicht worden alleen de **huisvestingskosten** (huur) van de gemeente Waalwijk voor de locatie Irenestraat 3 in Waalwijk verantwoord.

De huisvestingskosten (huur vermeerderd met bijkomende kosten) van de overige leslocaties worden via een afzonderlijke locatiesubsidie afgerekend.

Dit betreft:

Waspik	Cultureel Centrum "Den Bolder".
Drunen	Cultureel Centrum "De Voorste Venne"
Haarsteeg	Buurthuis "De Haarstek"
Vlijmen	Basisschool "De Bussel"

omschrijving	begroting 2008	rekening 2008	rekening 2007
<b>opbrengsten</b>			
gemeentelijke bijdragen	833.220	913.820	899.943
lesgelden	321.000	287.065	293.047
overige opbrengsten	20.200	18.969	30.885
<b>totaal opbrengsten</b>	<b>341.200</b>	<b>306.034</b>	<b>323.932</b>
<b>bijdrage + omzet</b>	<b>1.174.420</b>	<b>1.219.854</b>	<b>1.223.875</b>
<b>personeelskosten</b>			
onderwijsactiviteiten	648.487	676.472	651.109
overhead	252.880	224.725	225.398
ex medewerkers in FPU	33.567	35.649	34.592
overige personeelskosten	23.000	23.842	20.227
<b>totaal personeelskosten</b>	<b>957.934</b>	<b>960.687</b>	<b>931.325</b>
<b>organisatiekosten</b>			
huisvesting	134.564	135.303	125.189
locatiekosten	0	66.134	60.338
administratie	20.400	22.460	26.088
kantoorkosten	32.523	33.919	35.521
overige kosten	5.600	-1.259	-469
fondsstortingen	10.000	23.245	26.327
kosten van onderwijs	13.400	9.211	16.522
afschrijvingskosten			595
<b>totaal organisatiekosten</b>	<b>216.487</b>	<b>289.013</b>	<b>290.111</b>
<b>totaal kosten</b>	<b>1.174.421</b>	<b>1.249.700</b>	<b>1.221.436</b>
<b>saldo exploitatie CMD activiteiten.</b>	<b>-1</b>	<b>-29.846</b>	<b>2.439</b>

omschrijving	begroting 2008	rekening 2008	rekening 2007
<b>gemeentelijke bijdrage:</b>			
gemeente Waalwijk	521.051	521.051	516.549
gemeente Heusden	296.294	296.294	291.306
gemeente Loon op Zand	<u>15.875</u>	<u>15.875</u>	<u>31.750</u>
subtotaal basissubsidie	833.220	833.220	839.605
gemeente Waalwijk inz. desint.		8.290	
gemeente Heusden inz. desint.		<u>6.176</u>	
subtotaal desintegratiekosten		14.466	<u>0</u>
gem. Waalwijk huisvesting den bolder		7.181	6.004
gem. Heusden huisvesting Voorste Venne		<u>58.953</u>	<u>54.334</u>
subtotaal huisvesting		66.134	60.338
<b>totaal gemeentelijke bijdrage</b>	<b>833.220</b>	<b>913.820</b>	<b>899.943</b>
<b>eigen inspanningen lesgeld</b>			
instrumentaal / vocaal	255.000	229.955	230.565
dansonderwijs	45.000	45.696	47.000
voorbereidend onderwijs	13.000	4.102	6.614
marktplaats	8.000	7.313	8.868
<b>totaal</b>	<b>321.000</b>	<b>287.065</b>	<b>293.047</b>
<b>eigen inspanningen overigen</b>			
bijdrage in uitvoeringen	7.000	2.875	9.822
verhuur instrumenten	400	421	141
rente	2.000	2.162	3.544
verhuur lokalen	7.000	9.682	10.215
examens	2.000	1.830	2.070
verkoop muziekcheques	1.300	136	614
overige opbrengsten	500	1.864	4.479
<b>totaal</b>	<b>13.200</b>	<b>16.094</b>	<b>21.063</b>
<b>totaal eigen inspanningen overig</b>	<b>20.200</b>	<b>18.969</b>	<b>30.885</b>
<b>totaal opbrengsten</b>	<b>1.174.420</b>	<b>1.219.854</b>	<b>1.223.875</b>


<b>omschrijving</b>	<b>begroting 2008</b>	<b>rekening 2008</b>	<b>rekening 2007</b>
<b>personeelskosten</b>			
<b>onderwijsactiviteiten</b>			
instrumentaal/vocaal onderwijs	606.955	629.657	607.261
dansonderwijs	34.846	40.129	38.484
voorbereidend onderwijs	6.686	6.686	5.364
<b>totaal</b>	<b>648.487</b>	<b>676.472</b>	<b>651.109</b>
<b>overhead</b>			
leiding	72.063	69.547	81.116
interim directeur	63.866	34.592	29.983
administratie	89.601	90.805	88.916
conciërge	27.350	29.781	25.382
<b>totaal</b>	<b>252.880</b>	<b>224.725</b>	<b>225.398</b>
fpu/suppletie overhead	25.375	26.777	26.049
fpu/suppletie docenten	8.192	8.872	8.543
<b>totaal</b>	<b>33.567</b>	<b>35.649</b>	<b>34.592</b>
<b>overige personeelskosten</b>			
reiskosten conciërge	300	184	192
reis- en verblijfkosten	4.200	5.577	2.765
reiskosten woon / werk	14.000	13.816	14.174
arbokosten	4.000	8.114	8.096
overige personeelskosten	500	0	0
onderwijsvoorzieningen	0	-3.849	-5.000
<b>totaal</b>	<b>23.000</b>	<b>23.842</b>	<b>20.227</b>
<b>totaal personeelskosten</b>	<b>957.934</b>	<b>960.687</b>	<b>931.325</b>

omschrijving	begroting 2008	rekening 2008	rekening 2007
<b>organisatiekosten</b>			
<b>huisvestingskosten</b>			
schoonhouden gebouw	7.104	6.436	7.057
gasverbruik	13.470	14.182	9.722
elektriciteit	23.000	25.565	19.010
water	100	313	1.848
huur Waalwijk	63.600	63.384	62.600
onderhoud gebouw	1.000	1.745	1.139
onderhoud inventaris	400	1.048	449
ov huisvestingskosten	4.100	1.413	3.716
kcw kosten	21.790	21.217	19.648
<b>totaal</b>	<b>134.564</b>	<b>135.303</b>	<b>125.189</b>
<b>administratiekosten</b>			
administratiekosten	8.000	9.421	6.795
accountantskosten	7.200	6.843	8.770
automatisering	5.000	7.740	9.022
reservering vervanging	0	-1.544	1.500
overigen	200	0	0
<b>totaal</b>	<b>20.400</b>	<b>22.460</b>	<b>26.088</b>
<b>kantoorkosten</b>			
telefoon	6.000	5.705	5.720
porto	5.023	2.589	4.102
kantoorartikelen	7.000	10.781	12.431
huur kopieermachines	7.000	5.203	6.470
contributies	5.000	5.619	5.589
advertentiekosten	2.500	4.022	1.210
<b>totaal</b>	<b>32.523</b>	<b>33.919</b>	<b>35.521</b>
<b>overige kosten</b>			
verzekeringspremies	5.000	4.344	4.091
Restitutie BTW	0	-7.439	-6.791
overigen	600	1.836	2.231
<b>totaal</b>	<b>5.600</b>	<b>-1.259</b>	<b>-469</b>
<b>fondsstortingen</b>			
reservering ziekteverzuim	10.000	23.245	26.327
<b>kosten onderricht</b>			
kosten van uitvoeringen	7.000	6.769	12.770
oriëntatiecursussen	1.100	230	100
onderhoud instrumentarium	4.500	2.112	2.967
studie bibliotheek	300	81	28
examenkosten	500	0	83
lesmateriaal basiscursussen	0	20	574
<b>subtotaal</b>	<b>6.400</b>	<b>2.442</b>	<b>3.752</b>
<b>totaal</b>	<b>13.400</b>	<b>9.211</b>	<b>16.522</b>
<b>totaal organisatiekosten</b>	<b>216.487</b>	<b>222.879</b>	<b>229.178</b>

**Aanbieding aan het Dagelijks Bestuur.**


Aldus opgemaakt en op 19 mei 2009 is de jaarrekening 2008 aan het Dagelijks Bestuur van het Centrum voor Muziek en Dans Midden-Langstraat aangeboden.

De directeur van het Centrum voor Muziek en Dans Midden-Langstraat.

A handwritten signature in black ink, consisting of several loops and a long horizontal stroke at the end.**Vaststelling door het Algemeen Bestuur.**


De jaarrekening 2008 is vastgesteld in de vergadering van het Algemeen Bestuur van het Centrum voor Muziek en Dans Midden-Langstraat, die op 19 mei 2009 werd gehouden.

De voorzitter

A handwritten signature in black ink, featuring a large, stylized 'H' and 'v'.

Dr. H. Heuveling

De secretaris

A handwritten signature in black ink, consisting of a series of loops and a long horizontal stroke.

Dr. M.G.M. van der Poel.

## ERRATUM JAARREKENING 2008 – CENTRUM VOOR MUZIEK EN DANS

### Notitie ten behoeve van financiële afwikkeling GR CMD Midden–Langstraat

In de raadsvoorstellen voor opheffing van de GR is uitgegaan van de volgende frictiekosten:

* suppletiekosten FPU T. Somers en L. Klerkx (90% netto)	237.391
* FPU–kosten voormalig personeel (m.n. ex–directeur)	62.358
* compensatie jubileumgratificaties docenten	26.500
Totaal	326.249

In november 2008 bleek dat bij de berekening van de eerste post de werkgeverslasten niet meegenomen waren. Aangezien dat een aanzienlijke extra kostenpost zou betekenen is besloten te zoeken naar een alternatieve fiscale constructie, de stamrechtformule. Het uitwerken hiervan heeft ertoe geleid dat de betreffende medewerkers pas op 1 juni met FPU konden gaan. Dat is voor L. Klerkx ook gebeurd. Met T. Somers is nog een extra traject gelopen omdat hij op het laatste moment niet akkoord ging met de voorgestelde regeling. Uiteindelijk is ook hij met FPU gegaan en wel per 1 oktober 2009. Dat heeft de volgende financiële consequenties gehad:

* stamrechtstortingen T. Somers en L. Klerkx	155.676
* personeelskosten T. Somers en L. Klerkx 2009	129.616

Bij elkaar bedragen deze kosten 285.292, wat 47.901 meer is dan eerder geraamd.

De tweede post, FPU–kosten voormalig personeel, was geraamd op 62.358. Dat bedrag blijkt bij nader inzien 5.602 hoger te liggen, te weten 67.960. Daarnaast is geen rekening gehouden met de FPU–aanvullingen van T. Somers en L. Klerkx (het gaat hierbij om CAO–aanvulling van 8% op de FPU van 70%, de stamrechtstortingen dekken het verschil tussen 78% en 90%). Deze bedragen in totaal (t/m 2014) 28.678.

De derde post, compensatie jubileumgratificaties, blijkt 12.035 lager uit te vallen, 14.465 i.p.v. 26.500. Daar staat tegenover dat er geen rekening is gehouden met het vakantiegeld van de docenten over de tweede helft van 2008, ten bedrage van 26.692 (dit is overigens een voordeel voor de ‘ontvangende’ instellingen, Aleph en Terp, die over 2009 minder vakantiegeld hoeven uit te keren)

Daarnaast is er nog een aantal kostenposten die samenhangen met de afwikkeling van bovenstaande zaken en zogenaamde overloopkosten die normaal meegenomen worden in de resultatenrekening van het volgende jaar.

* advieskosten Deloitte stamrechtregeling	11.243
* advieskosten G. van Buul	12.338
* accountantskosten jaarrekening 2008	6.540
* organisatiekosten (boekhoudpakket, arbokosten, kantoorkosten)	2.974
* afscheidsbijeenkomst T. Somers en L. Klerkx	2.500
	35.595

Tenslotte zijn er nog een aantal posten waarvan de hoogte nu nog niet duidelijk is: advieskosten G. van Buul 2010, accountantskosten jaarrekening 2009 en opheffing, vergoeding L. Klerkx voor werkzaamheden en/of pensioentekort (vgl. T. Somers). Een grove schatting komt uit op 8.000.

Samenvattend zal een extra dotatie aan de voorziening van in totaal 140.433 moeten plaatsvinden. Volgens de gebruikelijke verdeling zou dat voor Heusden een bedrag van 59.951 en voor Waalwijk 80.482 zijn. De totale frictiekosten komen hiermee op 466.683 in plaats van de eerder geraamde 326.249 (+ 43%).

Door de extra dotatie aan de voorziening van 140.433 ontstaat een negatief eigen vermogen. De deelnemende gemeenten zijn gezamenlijk verantwoordelijk voor de tekorten in de gemeenschappelijke regeling.

**BALANS per 31 december 2008****Rekening  
2008**      **Rekening  
2007****VASTE ACTIVA****Materiële vaste activa**Investerings met een economisch nut.  
Overige investeringen**145.934**      **170.489**  
**2.380**      **5.300****VLOTTENDE ACTIVA****Uitzettingen met een rentetypische looptijd < een jaar.**Vorderingen op openbare lichamen  
Overige vorderingen**345.449**      **48.449**  
**36.788**      **26.988****Totaal uitzettingen****382.237**      **75.437****Liquide middelen**

Kassaldo

**203**      **544**

Banksaldi

**104.538**      **78.105****Totaal liquide middelen.****104.741**      **78.649****Overlopende activa**

Overlopende posten

**37.842**      **15.029****Totaal vlottende activa****524.820**      **169.115****TOTAAL GENERAAL****673.134**      **344.904****VASTE PASSIVA****Eigen vermogen**

Algemene reserve

**- 3.604**      **- 3.604**

Nog te bestemmen resultaat 2007

**+ 2.438**      **+ 2.438**

Nog te bestemmen resultaat 2008

**-170.279**

Subtotaal exploitatieresultaten t/m 2008

**-171.445**      **-1.166**

Overige bestemmingsreserves

**145.934**      **180.655****Totaal eigen vermogen****-25.511**      **179.489****Voorzieningen**Door derden beklemde middelen met een specifieke  
aanwendingsrichting**45.755**      **54.850**

Vorming fonds desintegratiekosten

**452.217****Totaal vaste passiva****472.461**      **234.339****VLOTTENDE PASSIVA**

Netto vlottende schulden &lt; 1 jaar

**64.062**      **39.221**

Overlopende passiva

**136.611**      **71.344****Totaal vlottende passiva****200.673**      **110.565****TOTAAL PASSIVA****673.134**      **344.904****Deloitte.**

Voor identificatiedoeleinden.

Behorende bij accountantsverklaring d.d. 24 februari 2010



## Exploitatierekening 2008.

<b>OPBRENGSTEN</b>	<b>Begroot 2008</b>	<b>Rekening 2008</b>	<b>Rekening 2007</b>
Lesgelden	321.000	287.065	293.047
Inkomsten uit dienstverlening	<u>20.200</u>	<u>18.969</u>	<u>30.885</u>
Totaal CMD inspanningen	341.200	306.034	323.932
Bijdragen herstructurering		326.250	
Subsidie	<u>833.220</u>	847.686	839.605
Subsidie instrumentenfonds Waalwijk		3.349	3.349
Subsidie huisvesting Waspik en Drunen		<u>66.134</u>	60.338
Afwikkeling tekort 2006			<u>16.566</u>
<b>Totaal</b>	<b>1.174.420</b>	<b>1.549.453</b>	<b>1.243.790</b>
<b>KOSTEN</b>			
Personeelskosten	957.934	964.536	936.326
Huisvestingskosten	134.564	135.303	125.188
Administratiekosten	20.400	24.004	24.587
Kantoorkosten	32.522	33.919	35.522
Overige kosten	5.600	6.649	-469
Kosten van onderwijs	13.400	9.211	16.522
Kosten herstructurering		466.683	
Afschrijvingskosten	0	0	595
Locatiekosten	0	66.134	60.338
Inleenpersoneel ziekte	0	13.076	28.469
Kosten onderwijs regionaal verband	0	0	2.366
Automatiseringsapparatuur		5.922	
Instrumentenfonds Waalwijk kosten	0	4.461	3.349
Kosten vervanging computers	0	0	1.271
Afschrijvingslast nieuwbouw	0	24.555	24.555
<b>Subtotaal</b>	<b>1.164.421</b>	<b>1.754.453</b>	<b>1.262.679</b>
Exploitatiesaldo voor vermogensmutatie	10.000	-205.000	-18.889
Vermogensmutaties:			
Vrijval inrichtingsbijdrage		-24.555	-24.555
Onttrekking ziekteverzuim		-13.076	-28.469
Onttrekking onderwijs regionaal verband		0	-2.366
Onttrekking automatiseringsapparatuur		-5.922	-1.271
Onttrekking Arbo	0	0	-4.059
Storting afwikkeling tekort 2006	0	0	16.566
Storting in egaliseriereserve ziekteverzuim	10.000	12.681	26.327
Storting vervanging computerapparatuur	0	0	1.500
Storting deskundigheidsbevordering	0	-3.849	-5.000
<b>Subtotaal vermogensmutaties</b>	<b>10.000</b>	<b>-34.721</b>	<b>-21.327</b>
Saldo nog te bestemmen	0	-170.279	2.438
<b>Resultaat:</b>			
Onttrekking aan de egaliseriereserve			
<b>Resultaat te bestemmen</b>	<b>0</b>	<b>-170.279</b>	<b>+ 2.438</b>

**Deloitte.**

Voor identificatiedoeleinden.

Behorende bij accountantsverklaring d.d. .... 24 februari 2010

Centrum voor Muziek en Dans Midden-Langstraat  
Waalwijk

Datum

24 februari 2010

Behandeld door

drs. A.P.W.M. Scheepers RA

Kenmerk

10286-103842-  
174070/AS/mj

## Accountantsverklaring

### Verklaring betreffende de jaarrekening

Wij hebben de jaarrekening 2008 (inclusief erratum) van de gemeenschappelijke regeling Centrum voor Muziek en Dans Midden-Langstraat, bestaande uit de balans per 31 december 2008 en de programmarekening over 2008 met de toelichtingen, gecontroleerd.

### Verantwoordelijkheid van het bestuur

Het bestuur van de gemeenschappelijke regeling Centrum voor Muziek en Dans Midden-Langstraat is verantwoordelijk voor het opmaken van de jaarrekening, alsmede voor het opstellen van het jaarverslag, beide in overeenstemming met het Besluit begroting en verantwoording provincies en gemeenten.

Deze verantwoordelijkheid houdt onder meer in dat de jaarrekening zowel de baten en lasten als de activa en passiva getrouw dient weer te geven, en dat de in de jaarrekening inclusief erratum verantwoorde baten, lasten en balansmutaties rechtmatig tot stand zijn gekomen. Rechtmatige totstandkoming betekent in overeenstemming met de begroting, en met de van toepassing zijnde wettelijke regelingen waaronder verordeningen.

Deze verantwoordelijkheid omvat onder meer: het ontwerpen, invoeren en in stand houden van een intern beheersingssysteem relevant voor het opmaken van en getrouw weergeven in de jaarrekening van zowel de baten en lasten als de activa en passiva, zodanig dat deze geen afwijkingen van materieel belang als gevolg van fraude of fouten bevat en voor de naleving van de relevante wet- en regelgeving, het kiezen en toepassen van aanvaardbare grondslagen voor financiële verslaggeving en het maken van schattingen die onder de gegeven omstandigheden redelijk zijn.

## **Verantwoordelijkheid van de accountant**

Onze verantwoordelijkheid is het geven van een oordeel over de jaarrekening op basis van onze controle, als bedoeld in artikel 213, tweede lid van de Gemeentewet. Wij hebben onze controle verricht in overeenstemming met Nederlands recht, waaronder het Besluit accountantscontrole provincies en gemeenten. Dienovereenkomstig zijn wij verplicht te voldoen aan de voor ons geldende gedragsnormen en zijn wij gehouden onze controle zodanig te plannen en uit te voeren dat een redelijke mate van zekerheid wordt verkregen dat de jaarrekening inclusief erratum geen afwijkingen van materieel belang bevat.

Een controle omvat het uitvoeren van werkzaamheden ter verkrijging van controle-informatie over de bedragen en de toelichtingen in de jaarrekening. De keuze van de uit te voeren werkzaamheden is afhankelijk van de professionele oordeelsvorming van de accountant, waaronder begrepen zijn beoordeling van de risico's van afwijkingen van materieel belang als gevolg van fraude of fouten. In die beoordeling neemt de accountant in aanmerking het voor het opmaken van en getrouw weergeven in de jaarrekening inclusief erratum van zowel de baten en lasten als de activa en passiva, alsmede het voor de naleving van de wet- en regelgeving relevante interne beheersingssysteem, teneinde een verantwoorde keuze te kunnen maken van de controlewerkzaamheden die onder de gegeven omstandigheden adequaat zijn, maar die niet tot doel hebben een oordeel te geven over de effectiviteit van het interne beheersingssysteem van de gemeenschappelijke regeling. Tevens omvat een controle onder meer een evaluatie van de aanvaardbaarheid van de toegepaste grondslagen voor financiële verslaggeving, van de redelijkheid van schattingen die het bestuur van de gemeenschappelijke regeling heeft gemaakt, en een evaluatie van het algehele beeld van de jaarrekening inclusief erratum, alsmede een evaluatie van het normenkader voor rechtmatigheid zoals vastgesteld door het bestuur op 29 september 2006 en de operationalisering van het normenkader voor rechtmatigheid in de beheersorganisatie van de gemeenschappelijke regeling.

De bij onze controle toegepaste goedkeuringstolerantie bedraagt voor fouten 1% en voor onzekerheden 3% van de totale lasten.

Wij zijn van mening dat de door ons verkregen controle-informatie voldoende en geschikt is als basis voor ons oordeel, uitgezonderd hetgeen is vermeld in de paragraaf 'Onderbouwing van het oordeel'.

## **Onderbouwing van het oordeel**

Ons onderzoek heeft uitgewezen dat bij de gemeenschappelijke regeling Centrum voor Muziek en Dans Midden-Langstraat gedurende 2008 sprake was van ontoereikend uitgevoerde maatregelen van interne beheersing, waardoor op grond van accountantscontrole op rationele wijze niet de vereiste zekerheid kon worden verkregen over de rechtmatige totstandkoming van de in de jaarrekening verantwoorde baten en lasten alsmede de balansmutaties.

24 februari 2010

10286-103842-174070/AS/mj

## **Oordeel**

Naar ons oordeel geeft de jaarrekening (inclusief erratum) van de gemeenschappelijke regeling Centrum voor Muziek en Dans Midden-Langstraat een getrouw beeld van de grootte en de samenstelling van zowel de baten en lasten over 2008 als van de activa en passiva per 31 december 2008 in overeenstemming met het Besluit begroting en verantwoording provincies en gemeenten.

Om redenen die zijn vermeld in de paragraaf 'Onderbouwing van het oordeel' kunnen wij geen oordeel geven over de juiste totstandkoming in overeenstemming met de begroting en met de van toepassing zijnde wettelijke regelingen waaronder verordeningen van de in deze jaarrekening (inclusief erratum) verantwoorde baten en lasten alsmede de balansmutaties.

## **Verklaring betreffende andere wettelijke voorschriften**

Op grond van de wettelijke verplichting ingevolge artikel 213 lid 3 onder d Gemeentewet melden wij dat het jaarverslag, voor zover wij dat kunnen beoordelen, verenigbaar is met de jaarrekening.

Deloitte Accountants B.V.

was getekend: drs. A.P.W.M. Scheepers RA