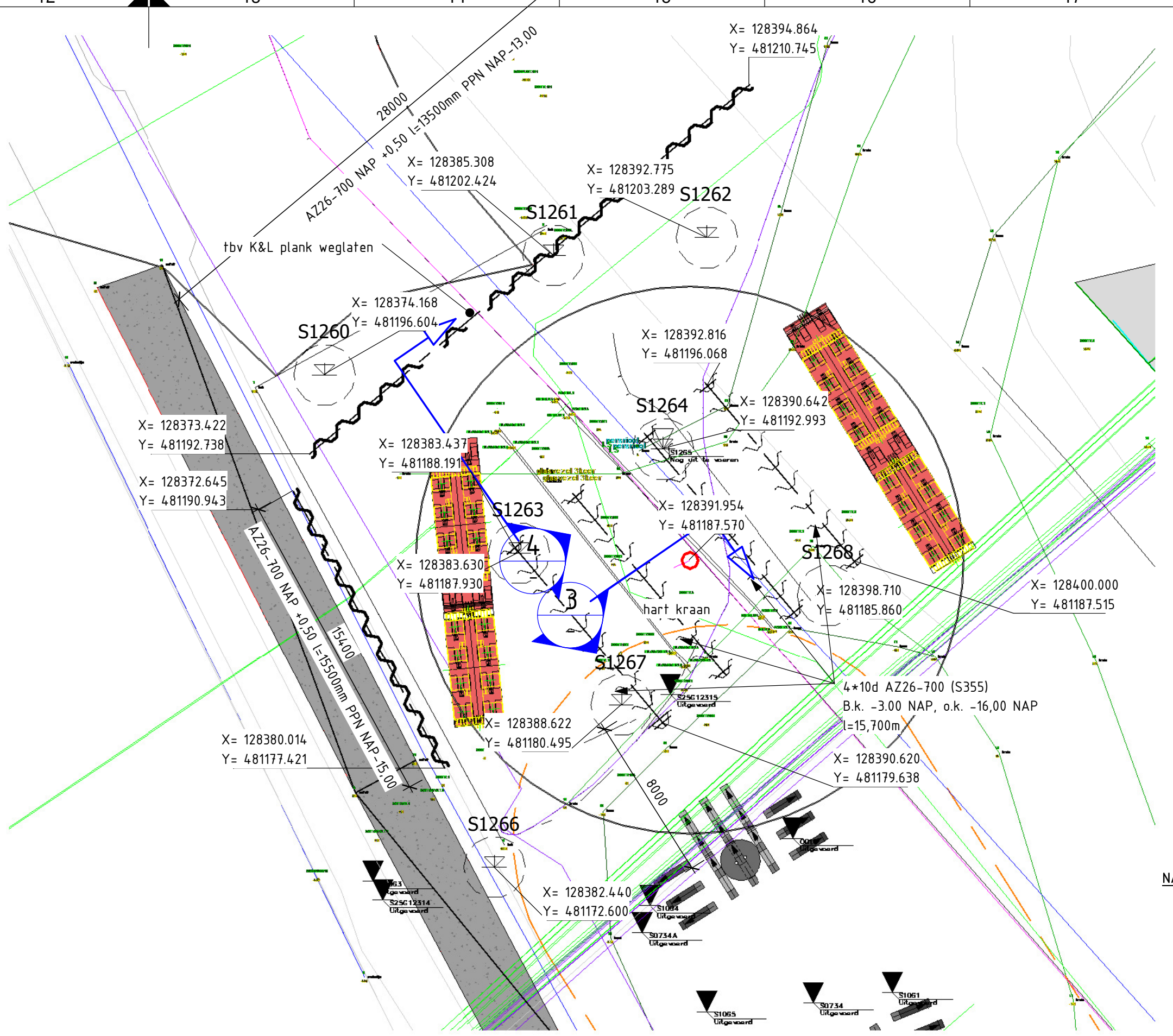
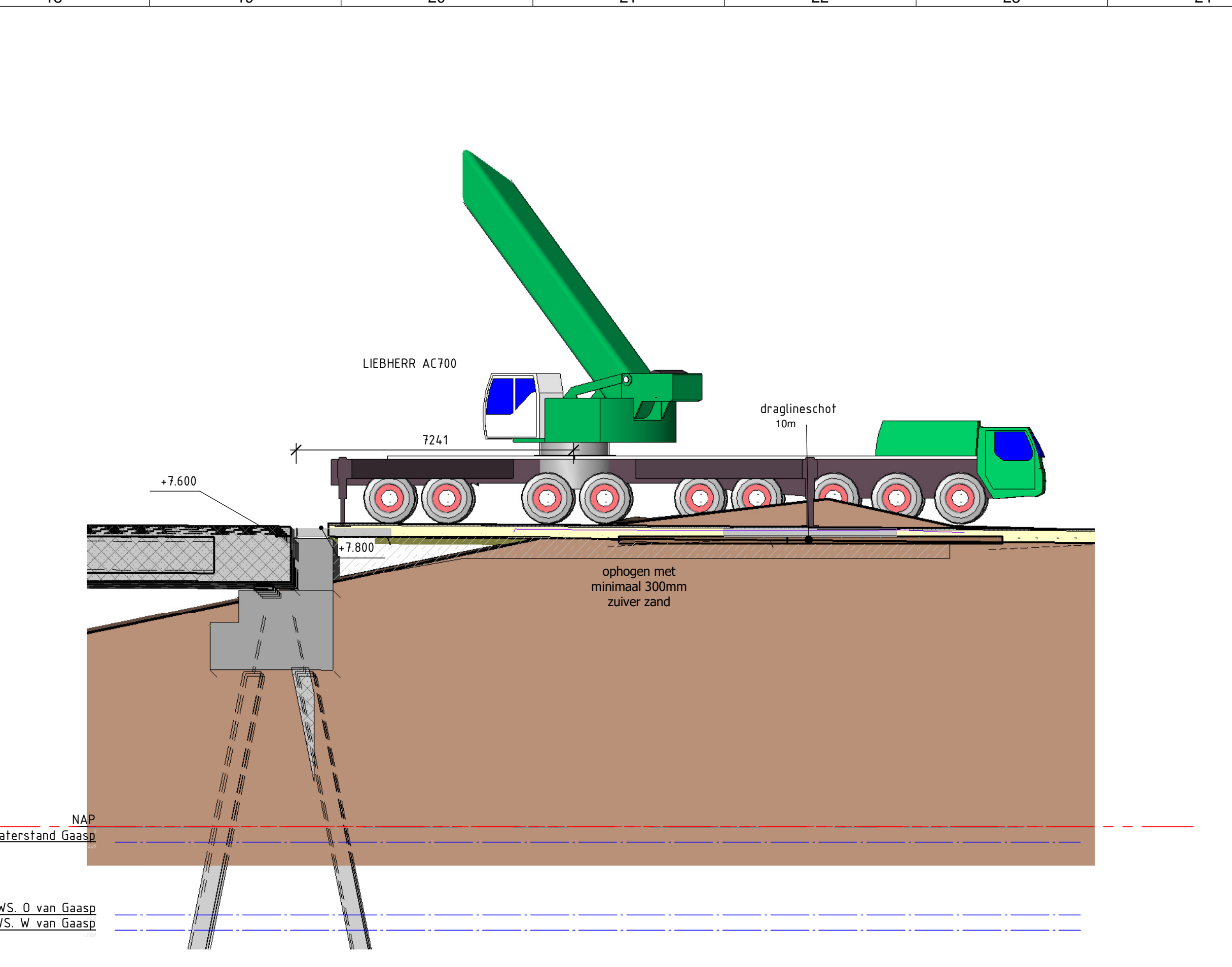




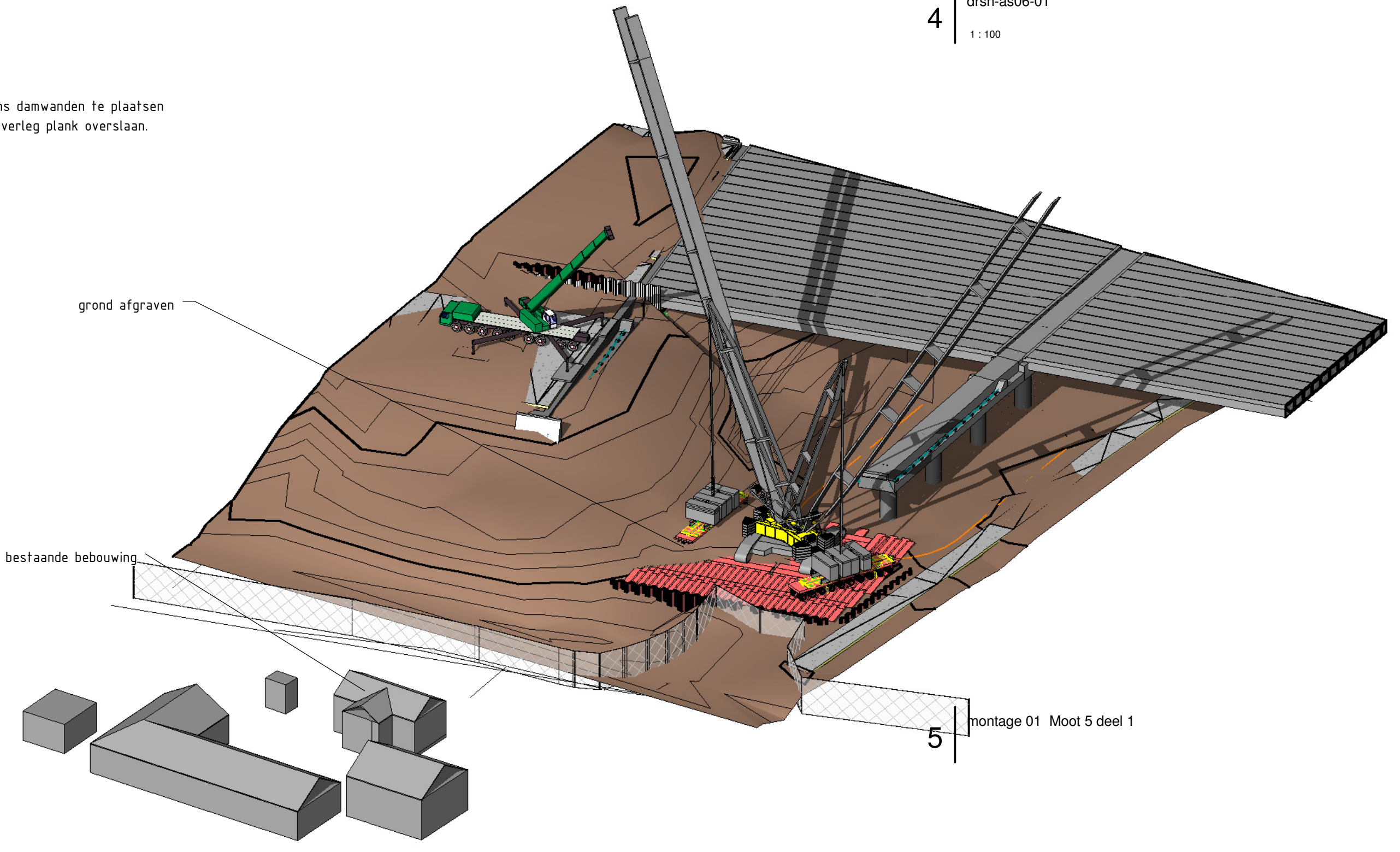
1 | bovenaanzicht montage 01
1 : 200



7 | raakvlak K&L damwand
1 : 200
K&L vrijgraven en beschermen, alvorens damwanden te plaatsen.
damwand scherm mogelijk tgv k&l in overleg plank overslaan.



4 | drsn-as06-01
1 : 100



Legenda:

Toe te passen stalen schotten, van Woud

lengte	breedte	dikte	gewicht	max. t.i.b. puntlast
06m	1,24m	0,30m	4450kg	52
10m	1,24m	0,30m	5800kg	42
12m	1,24m	0,35m	6500kg	32
16m	1,24m	0,30m	9300kg	24
18m	1,24m	0,30m	10500kg	23

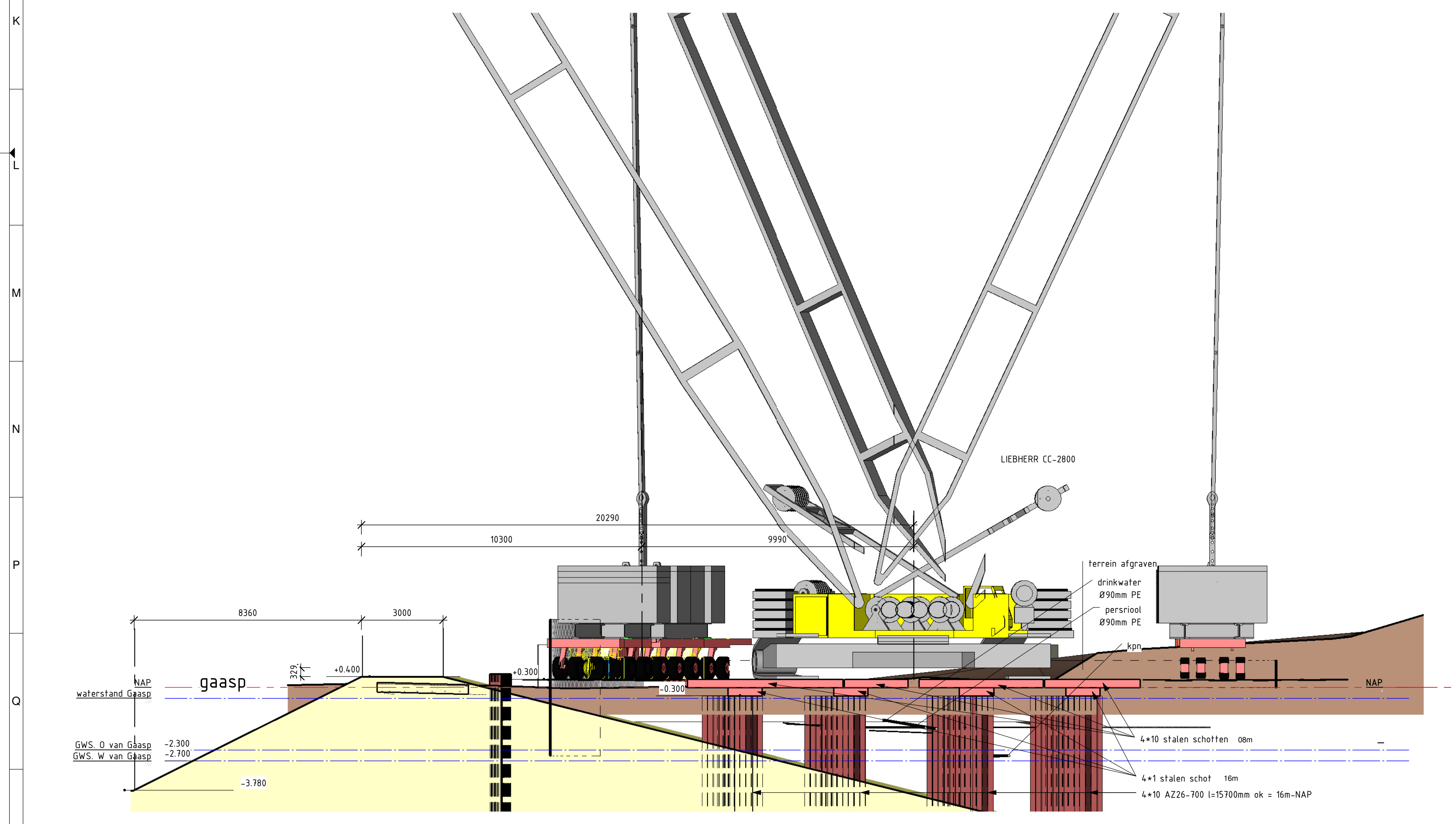
Toe te passen azobe schotten, van Woud

lengte	breedte	dikte	gewicht	max. t.i.b. puntlast
06m	1,00m	0,20m	1440kg	1524kg
07m	1,00m	0,20m	1680kg	1764kg
08m	1,00m	0,20m	1920kg	2004kg
10m	1,00m	0,30m	3600kg	3603kg
12m	1,25m	0,30m	---	7438kg

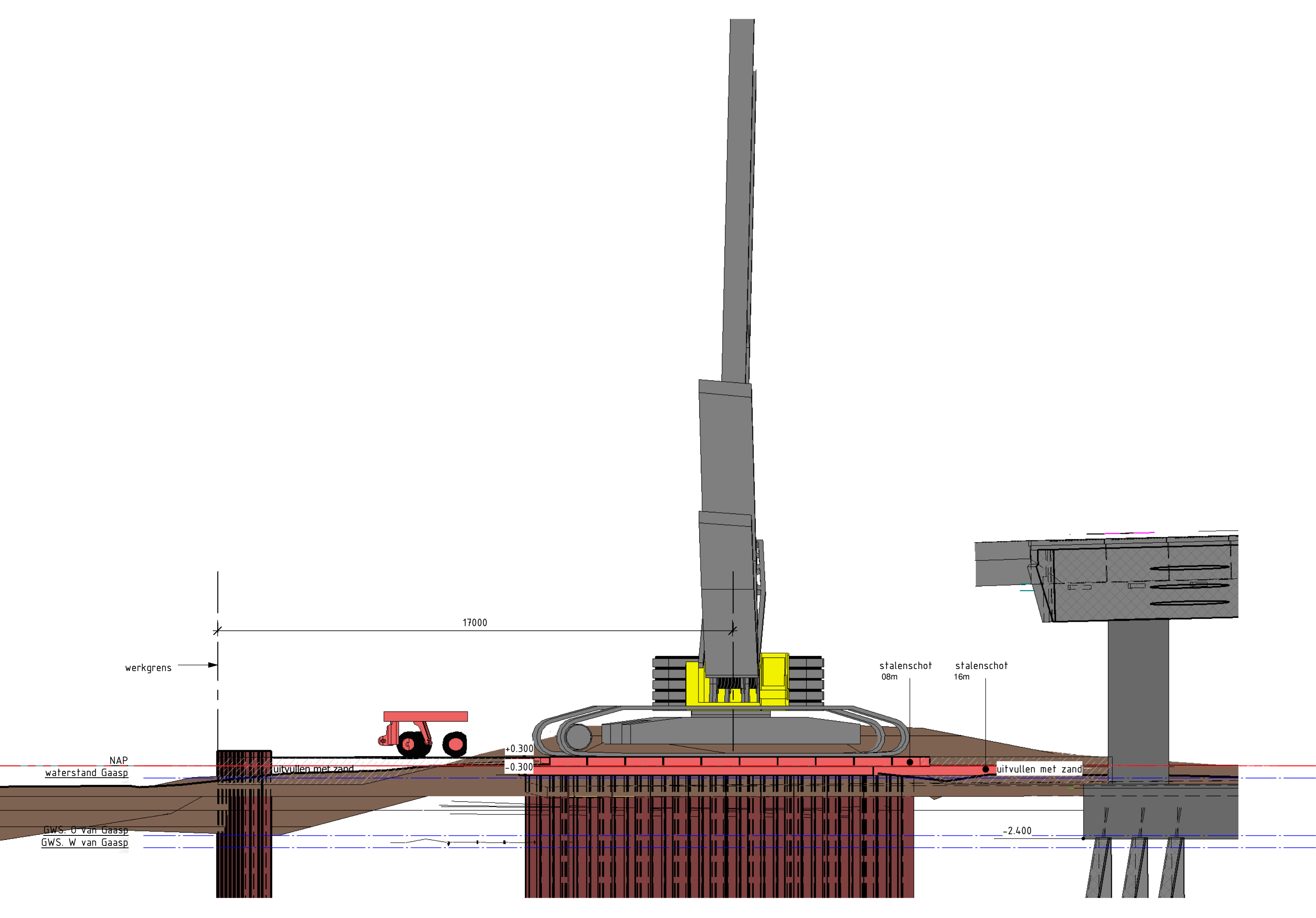
ophoogzand aanbrengen in lagen van 0,3m aanfrillen.
verdichten tot 5 mPA.

Referenties:

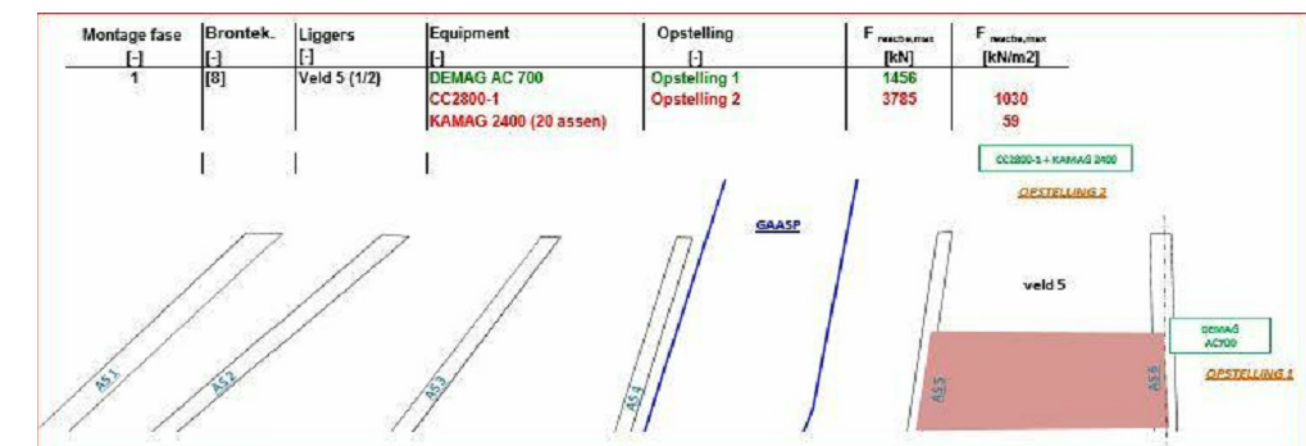
inmetingen A9-KW22_08 SIT-N02.dwg
SNL140699_NOORD_VELD-1_LIFT_01_CC.dwg
SNL140699_NOORD_VELD-2_LIFT_01_CC.dwg
SNL140699_NOORD_VELD-4_LIFT_01_CC.dwg
SNL140699_NOORD_VELD-5_LIFT_01_CC.dwg
Xref-01B_GBKOL_v009.dwg
Xref-002_Sonderingen_v010.dwg
Xref-KLM_Gaasperdammerweg_A9_v012.dwg
IXAS_KW022-Bovenbouw_v009.rvt
IXAS_FNC-damwandTOTAL-AB_v002b.rvt
IXAS_Kabels-Leidingen_000.rvt
Xref-DTM_Ondergrond_3Dv005_JWB0-A9-01.rvt
Xref-DTM_Ondergrond_3D_v005_JWB0-verharding.rvt



2 | drsn-as05-01
1 : 100



3 | drsn-as05-02
1 : 100



Paalweg 2
105 AG Amsterdam
Nederland

Rijksverantwoord
Ministerie van Infrastructuur en Milieu

VRUJGEGEVEN
VOOR CONSTRUCTION
P. RENDERS

Opst: JWS
Gecen: DHP
Aur: PRE
Team: TM 630

Documenttype: Tekening Algemeen
Onderwerp: VOR - Vormtekening
Titel: Kraanopstelling montagefase 1
Projectfase: Fase overstijgend

Objekt: OBJ 000232
Actualiteittype: ATY DWA04
Segement: S000
Fastening: Gehele Object
Verp: WP 00604

formaat: A0
schaal:
Printdatum: 14-3-2017 16:42:42

A9GDW-TEK-14201
A9GDW-TEK-14201

UO-T-ALG-HLP-034
UO-T-ALG-HLP-034

Revisie: 1.0
2-008 - Ontwerp/328 - Tijdelijk vers en site engineering/328 - T01/T08-008/Model/T01034-034-montage-w022.rvt