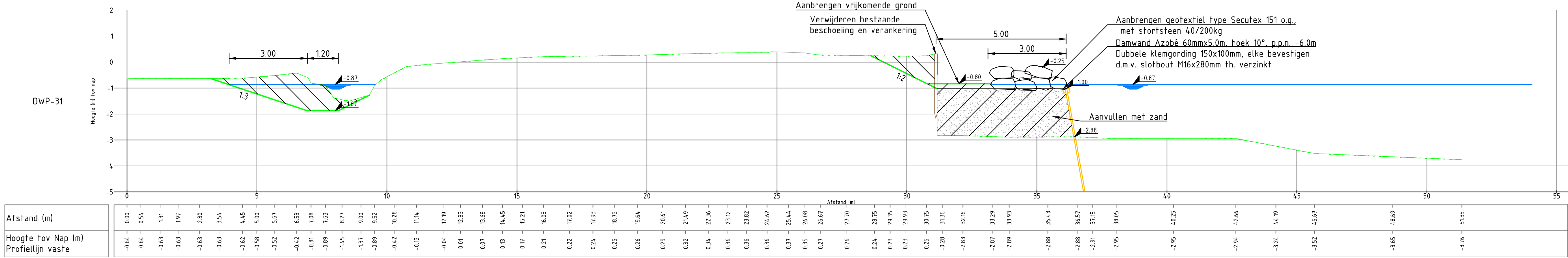
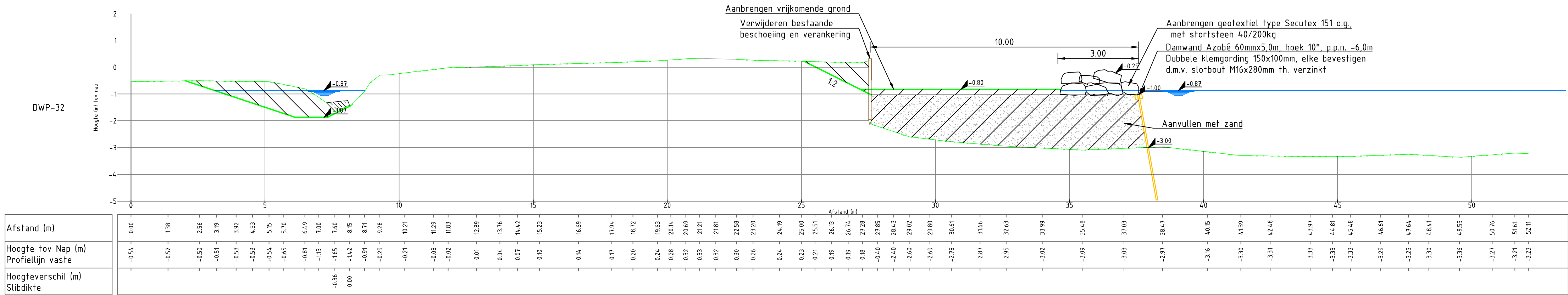


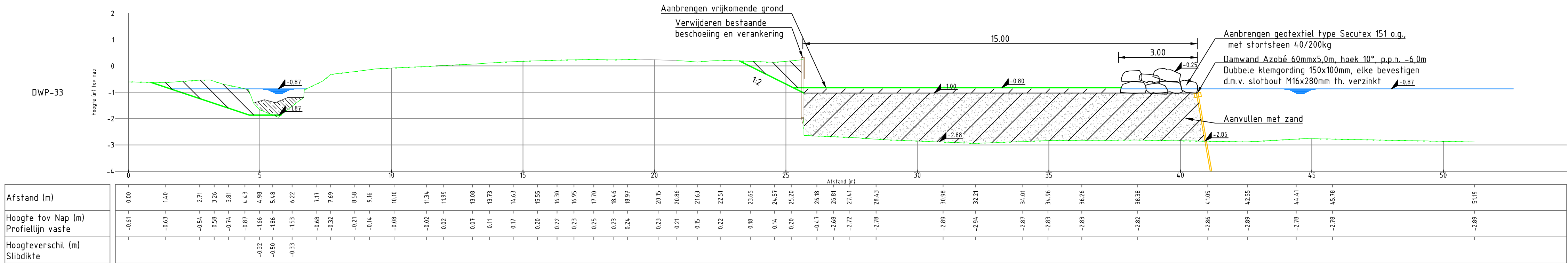
DWARSPROFIEL 30
SCHAAL 1:100



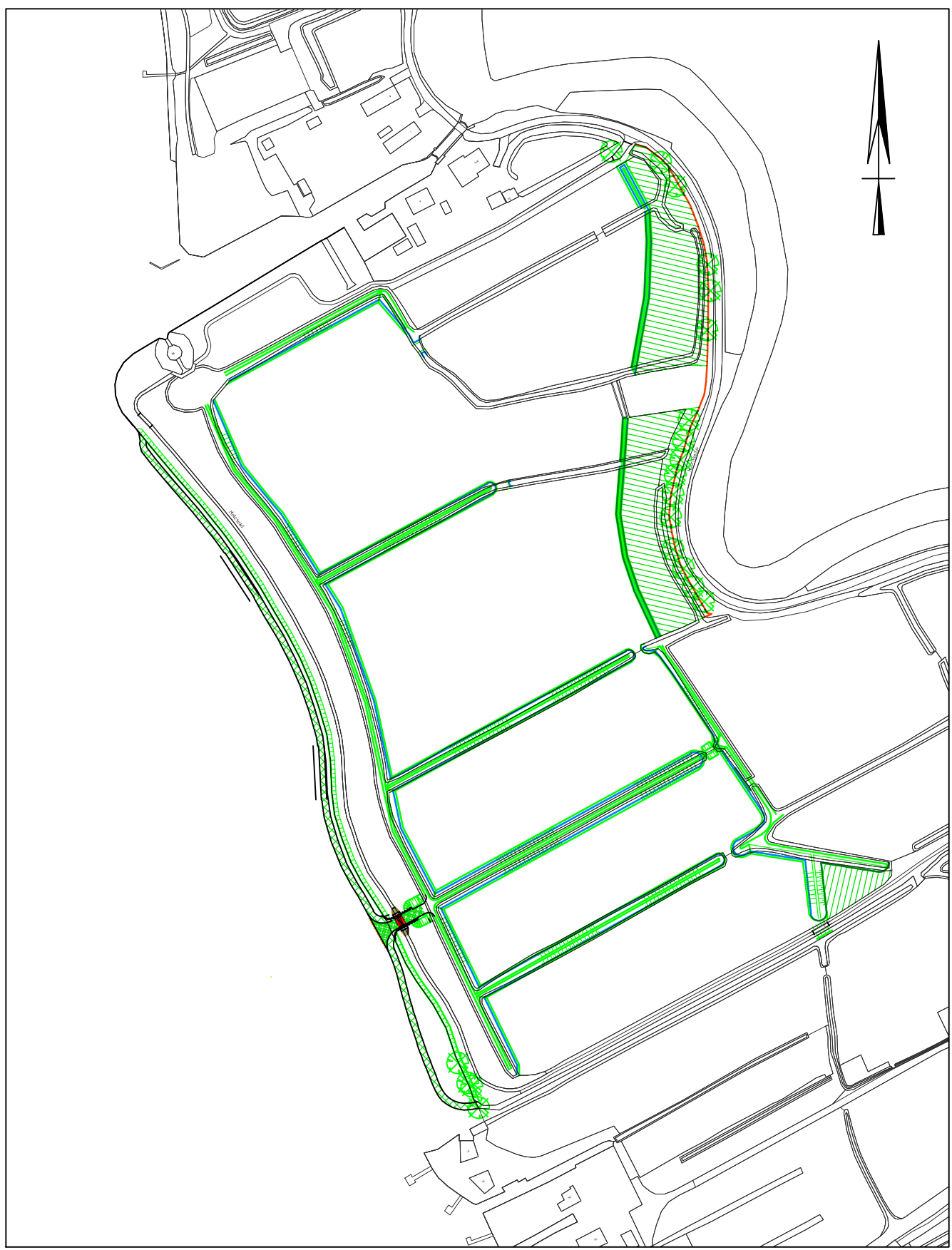
DWARSPROFIEL 31
SCHAAL 1:100



DWARSPROFIEL 32
SCHAAL 1:100



DWARSPROFIEL 33
SCHAAL 1:100



OVERZICHT DWARSPROFIELEN
SCHAAL 1:2500

LEGENDA

- Verwijderen slib
- Ontgraven grond
- Aanbrengen grond
- Aanbrengen zand

OPMERKINGEN

MATEN IN m
HOOGTEMAATVOERING IN m t.o.v. NAP
HOEKEN IN GRADEN
0 2.500mm 5.000mm
SCHAAL 1:100
0m 50m 100m
SCHAAL 1:2.500

PROLANDER INRICHTING LAGE WAL

Bestekstekening
Dwarsprofielen 30 t/m 33



Witteveen+Bos
EBS-inkoopnummer 22200035-201-1421

Gefekend M. Zwart
Gecontroleerd E.S. van der Weide
Goedgekeurd E.S. van der Weide
Datum 02-02-2018

Schaal 1:100/ 1:2500
105222-3008
Formaat A1