

RENVOOI

S = Slecht
M = Matig
R = Redelijk
G = Goed

vv. = vervangen
vw. = voegwerk
mw. = metselwerk
sw. = schildenwerk
besch. = beschadigd
ok. = onderkant
bk. = bovenkant
geh. = geheel
aansl. = aansluiting
pl. = plaatselijk
dem. = demonteren
herpl. = Dem. + herpl.
verw. = verwijderen
aanbr. = aanbrengen
hergebr. = hergebruiken
kl. rep. = kleine reparatie

H= Hardsteen
B= Beton

RENVOOI NUMMERINGEN

X-1 nummering natuursteen
blokken (gevel - bloknr.)

algemeen

C.U.

zone calciutbloeiing
handmatig afsteken met
scherpe beitel

Z.U.

zone zoutuitbloeiing
ontzouten

vocht / lekplek

zone vocht / lekplek
injecteren

cement

smetplek cement op wand
handmatig afsteken met
scherpe beitel

metselwerk

voegwerk vervangen

loodvoeg c.q. dilatatievoeg
van metselwerk vervangen

injectiescheur metselwerk
(in geh. wanddikte)
injecteren met Unilit B-fluid
0-1-2-3-4
microkalkinjectiemortel

inboetscheur in metselwerk
(2 steens breed, 1 steens
diep) inboeten

individuele slechte steen
(strek of kop) van
metselwerk inboeten

kleine reparatie metselwerk
(groepje van 5 tot 10 stuks
stenen) inboeten

zone 0,5 steens metselwerk
vervangen

zone 1 steens metselwerk
vervangen

zone dikker > 1 steens metselwerk
vervangen (dikte staat erbij)

natuursteenwerk

natuursteen onderdeel
geheel vervangen c.q.
zone van hardsteen
onderdeel vervangen
d.m.v. hardsteen blokje
inschieten

st.

steek in natuursteen
repareren

br.

brandlaag in natuursteen
repareren

b/s

breuk en/of scheur in
natuursteen repareren

natuursteen zone van
onderdeel vervangen d.m.v.
hardsteen blokje inschieten

beschadiging in c.q.
ontbrekend gedeelte van
hardsteen repareren d.m.v.
mortelreparatie

metaalwerk

scheur

scheur in gietijzer / smeedwerk /
ijzeren / stalen onderdeel
herstellen

o.l.

oude lasnaad van gietijzer / smeedwerk /
ijzeren / stalen onderdeel vervangen c.q.
herstellen, oud laswerk verwijderen

s.o.

scholvormig opgeroeste zone van gietijzer /
smeedwerk / ijzeren / stalen onderdeel afbikken
losse delen, stralen en herstellen d.m.v.
vollassen

rot

beschadigde / missende / slechte
zone van gietijzer / smeedwerk / ijzeren / stalen onderdeel herstellen
d.m.v. plaatselijk vervangen c.q. inboeten onderdeel

Checkprint

05-10-2022 (0)

Iv-Infra

OPDR.GEVER		Waalwijk													

OPMERKINGEN:

- Maten in millimeters, tenzij anders aangegeven.
- Hoogtematen in meters t.o.v. N.A.P., tenzij anders aangegeven.
- Hoeken in het 360-gradenstelsel.
- Maatvoering is indicatief en dient in het werk gecontroleerd / vastgesteld te worden.
- Bevestigingsmiddelen thermisch verzinkt (8.8)

BIJHORENDE TEKENINGEN:

- Blad 01
- Blad 02
- Blad 03
- Blad 04
- Blad 05
- Blad 06
- Blad 07

- Voorblad
- Elementen
- Bovenaanzicht
- Doorsnede A-A
- Doorsnede B-B
- Doorsnede C-C
- Aanzichten D-D + E-E

PROJECT

Restauratie Historische bruggen
Zuidafwateringskanaal

ONDERDEEL

Overzicht tekening

Maatregelen t.b.v. herstel

Voorblad

VERSIE:

0

DATUM:

24-11-2022

GECONTROLEERD:

TK

GETEKEND:

HSC / GQ

GEZIEN:

HPK

STATUS:

CHECKPRINT

SCHAAL:

zie tekening

DEZE TEKENING IS EIGENDOM VAN Iv-Infra b.v.
ZONDER SCHRIFTELIJKE TOESTEMMING VAN DE EIGENAAR MAG DEZE
OP GEENREI WIJZE WORDEN GEKOPIEERD OF OPENBAAR GEMAAKT.

FORMAAT:

A3

Iv-Infra b.v.

Trapezium 322
3364 DL Sliedrecht
Nederland
T +31 88 943 3200
www.iv-infra.nl

PROJECTNR.

INFR210219

TEKENINGNR.

T-005

BLADNR.

01

1	H-Hoekblok = Dem. + herpl. + ankers v.v. + 1x besch. rep.
2	H-Afdekplaat = Compleet vervangen (200x990x2160mm)
3	H-Afdekplaat = Dem. + herpl. + ankers v.v.+ 2x besch. rep. + 1x blokzone v.v. (100x100x200mm) + 1x br. rep.
4	H-Afdekplaat = Dem. + herpl. + ankers v.v.
5	H-Afdekplaat = Dem. + herpl. + ankers v.v. + 1x br. rep. + 1x st. rep.
6	H-Hoekblok = Dem. + herpl. + ankers v.v.
7	H-Hoekblok = Dem. + herpl. + ankers v.v.+ 1x blokzone v.v. (150x150x450mm)
8	H-Afdekplaat = Dem. + herpl. + ankers v.v. + 1x blokzone v.v. (100x100x400mm) + 2x blokzone v.v. (200x200x100mm) + 1x br. rep.
9	H-Afdekplaat = Dem. + herpl. + ankers v.v. + 2x br. rep.+ betonnen uitvulling v.v. door natuursteen (250x200x990mm)
10	H-Afdekplaat = Dem. + herpl. + ankers v.v. + 1x blokzone v.v. (100x200x200mm) + 1x br. rep.
11	H-Afdekplaat = Dem. + herpl. + ankers v.v.+ 1x blokzone v.v. (100x100x200mm) + 1x br. rep. + 3x besch. rep.
12	H-Hoekblok = Dem. + herpl. + ankers v.v. + 1x besch. rep. + 1x blokzone v.v. (200x100x100mm)

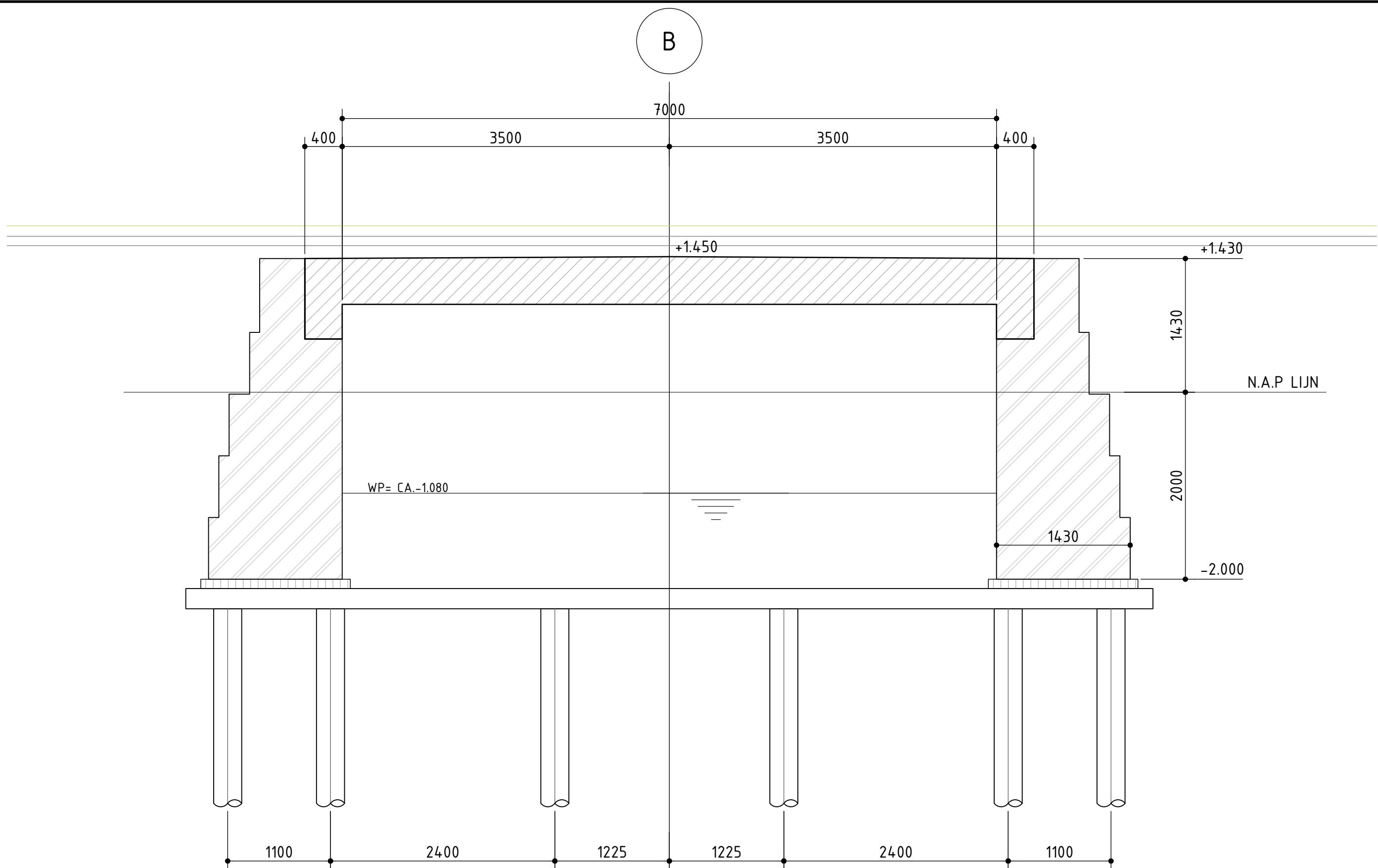
Checkprint

05-10-2022 (0)

Iv-Infra




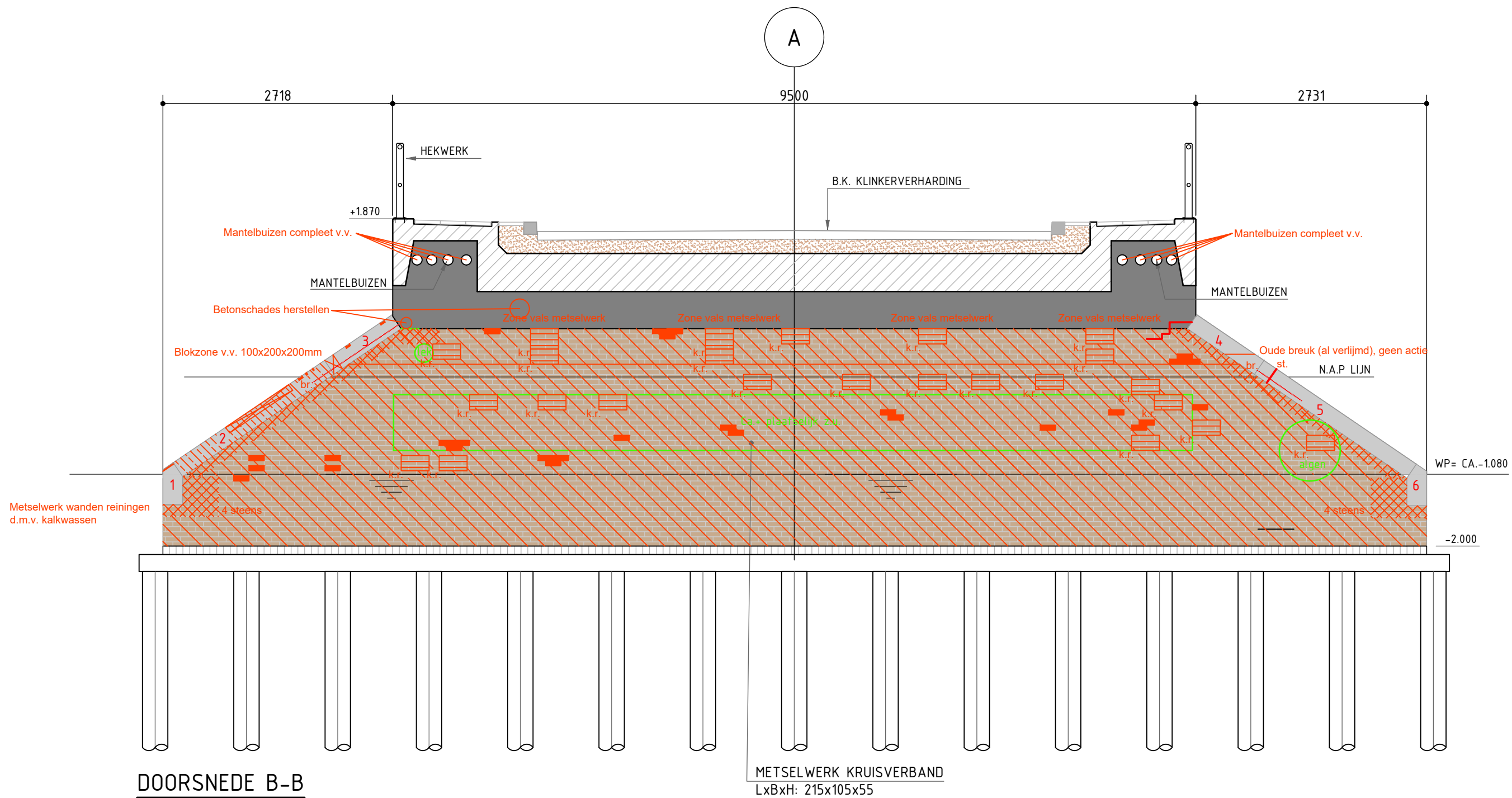
	GEMEENTE WAALWIJK		INFR210219	
		Jan Strengbrug (04-20)	T-005	
	ONDERDEEL	ELEMENTEN	VERSIE-0	02



DOORSNEDE A-A
(SCHAAL 1:40)



	GEMEENTE WAALWIJK		INFR210219	
	Jan Strengbrug (04-20)		T-005	
	ONDERDEEL	DOORSNEDE A-A	VERSIE-0	04



Checkprint

05-10-2022 (0)

Iv-Infra



GEMEENTE WAALWIJK

Jan Strengbrug (04-20)

ONDERDEEL

DOORSNEDE B-B

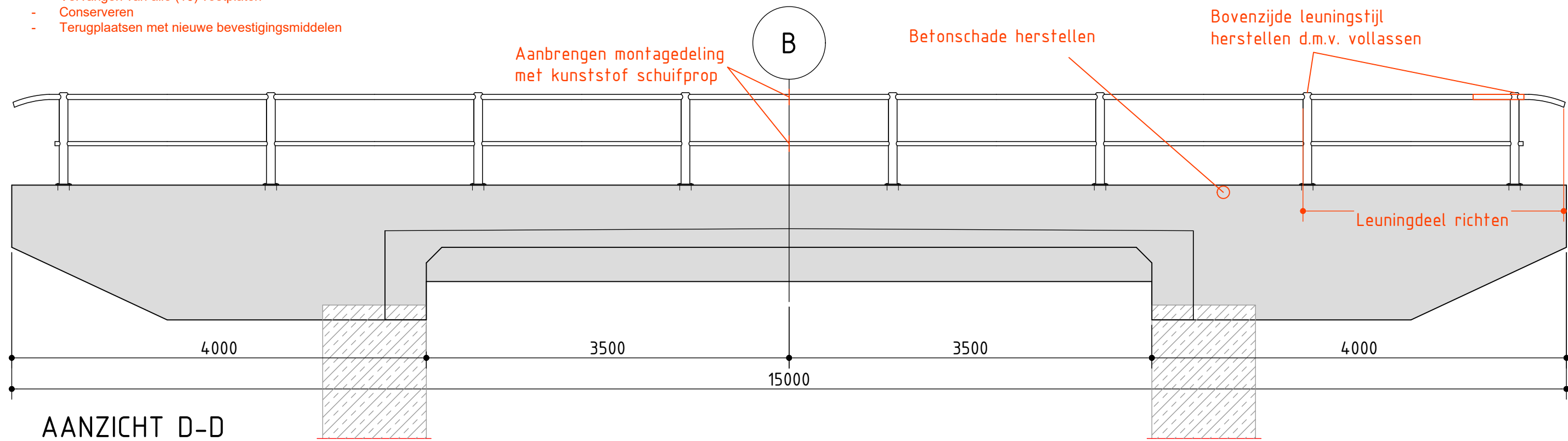
INFR210219

T-005

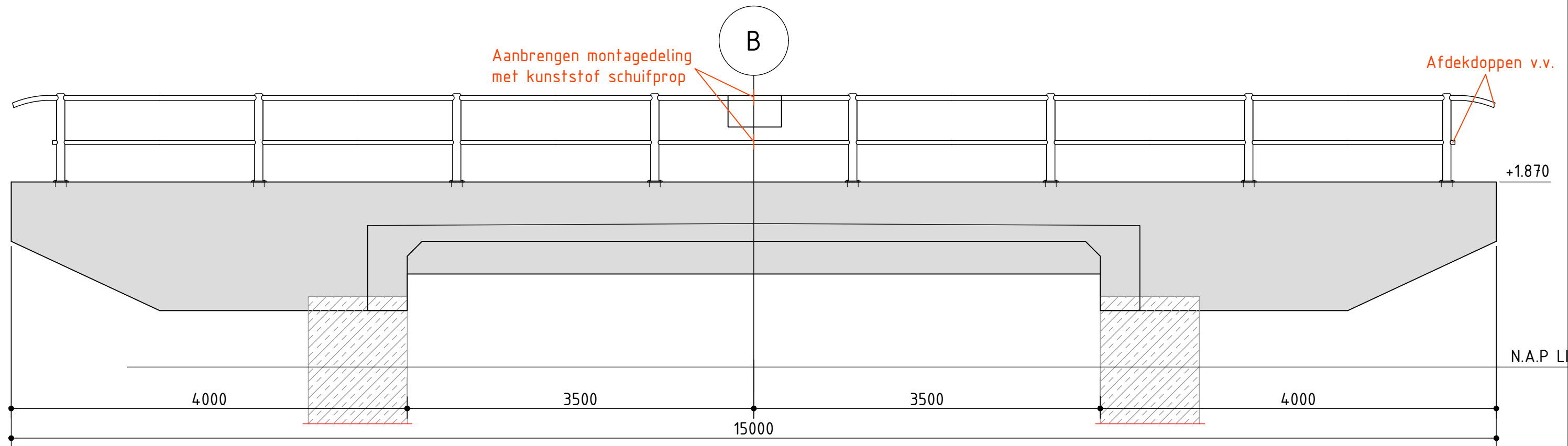
VERSIE-0

05

- Leuningwerk, algemeen:
- Demonteren en afvoeren naar werkplaats
 - Repareren
 - Vervangen van alle (16) voetplaten
 - Conserveren
 - Terugplaatsen met nieuwe bevestigingsmiddelen



AANZICHT D-D



AANZICHT E-E

Checkprint

05-10-2022 (0)

Iv-Infra



GEMEENTE WAALWIJK

Jan Strengbrug (04-20)

ONDERDEEL

AANZICHT D-D + E-E

INFR210219

T-005

VERSIE-0

07