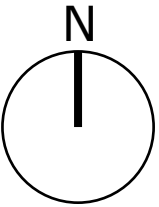




# WATERGANG

bestaande kaders

SCHAAL 1: 500





# WATERGANG

gewenste nieuwe situatie

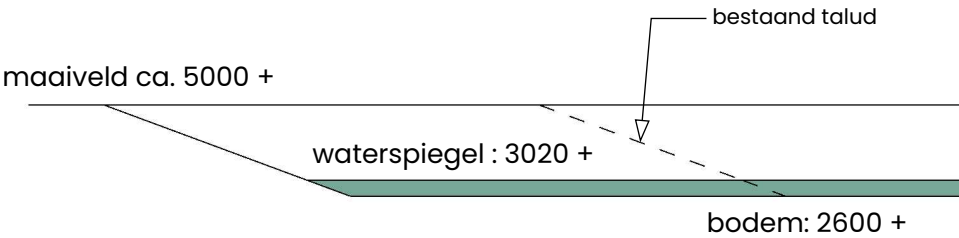
SCHAAL 1: 500



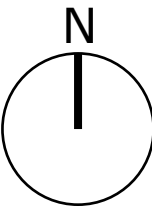
te dempen gedeelte (268 m<sup>2</sup>/107 m<sup>3</sup>)



te vergroten gedeelte (268 m<sup>2</sup>/107 m<sup>3</sup>)



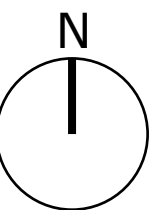
profiel t.p.v. te vergroten gedeelte B (stippellijn)



# WATERGANG

gewenste nieuwe situatie

SCHAAL 1: 200





# WATERGANG

beheer en onderhoud

SCHAAL 1: 200

